

"2018 Año de la Concientización sobre la Violencia de Género # Ni Una Menos-ley 2750-A"

PLANILLA ANEXA A LA LEY N°

2962 F

TOTAL DE RECURSOS  
CLASIFICACION POR SU NATURALEZA ECONOMICA, RUBROS Y NIVEL INSTITUCIONAL  
Administración Central y Organismos Descentralizados

-Importes en Pesos-				
CODIGO	CONCEPTOS	TOTAL	ADMINISTRACION CENTRAL	ORGANISMOS DESCENTRALIZADOS
	<b>TOTAL DE RECURSOS OTES Y DE CAP.</b>	<b>61.274.606.000,00</b>	<b>78.783.285.000,00</b>	<b>3.191.211.000,00</b>
10300	INGRESOS CORRIENTES	78.951.224.000,00	76.377.938.000,00	2.673.286.000,00
11000	INGRESOS TRIBUTARIOS	75.828.041.000,00	73.400.841.000,00	2.427.200.000,00
11100	INGRESOS TRIBUTARIOS PCIALES	10.886.800.000,00	9.751.075.070,00	1.135.725.000,00
11140	IMPUESTO PCIAL. A LOS INGRESOS	800.000.000,00	800.000.000,00	0,00
11141	FONDO DE SALUD PUBLICA	800.000.000,00	800.000.000,00	0,00
11230	INMOBILIARIO	33.628.000,00	3.962.000,00	84.264.000,00
11232	IMP. INMOBIL RURAL - IDRAF FDO.A	50.178.000,00	0,00	56.178.000,00
11234	IMPUESTO INMOB. RURAL-OTRAS AFECTAC.	9.302.000,00	9.362.000,00	0,00
11235	IMP. INMOBILIARIO RURAL - D.V.P.	14.044.000,00	0,00	14.044.000,00
11236	IMP. INMOBIL. RURAL - IDRAF FDO.B	14.044.000,00	0,00	14.044.000,00
11260	SELLOS	1.080.642.000,00	768.450.000,00	324.192.000,00
11261	SELLOS- A.T.P.	756.450.000,00	756.450.000,00	0,00
11263	SELLOS AFECTACION ESPECIAL A D.V.P.	324.192.000,00	0,00	324.192.000,00
11280	INGRESOS BRUTOS	8.012.041.000,00	8.124.964.000,00	527.077.000,00
11281	IMPUESTO INGRESOS BRUTOS	8.127.484.000,00	8.127.464.000,00	0,00
11284	LEY 3505 CONSORCIOS CAMINEROS	578.954.000,00	0,00	578.954.000,00
11285	L.6289 F.P. DES. INDUSTRIA CARNICA	7.500.000,00	7.500.000,00	0,00
11287	F.P. DES. Y RAD. EMPRENDO. IND. - L.7149	50.000.000,00	50.000.000,00	0,00
11288	ADICIONAL INGR. BRUTOS- FONDO D.V.P. L.7152	248.123.000,00	0,00	248.123.000,00
11270	OTROS TRIBUTOS DE JURISD. PCIAL.	300.000,00	300.000,00	0,00
11271	LEY 1927- INDEXACION- A.T.P.	300.000,00	300.000,00	0,00
	<b>INGRESOS TRIBUTARIOS DE ORIGEN NACIONAL</b>	<b>64.841.402.000,00</b>	<b>63.649.785.000,00</b>	<b>1.191.617.000,00</b>
11300	COPARTICIPACION FED. DE IMPUESTOS	60.125.165.000,00	60.125.165.000,00	0,00
11310	COPARTICIPACION FED. DE IMPUESTOS	53.905.165.000,00	53.905.165.000,00	0,00
11311	COPARTIC. FED. IMPUESTOS	45.496.000.000,00	45.488.000.000,00	8.000,00
11315	COP. FED. DE IMPUESTOS-FINANC. EDUC. L.26075	7.406.000.000,00	7.406.000.000,00	0,00
11751	COPARTIC. FONDO L.23427. CODPERATIVAS	3.165.000,00	3.165.000,00	0,00
11331	FONDO COMPENSADOR DE DES. FISCALES	5.000.000,00	5.000.000,00	0,00
11331	FONDO COMPENSADOR DESEQUILIBRIOS FISCAL	8.000.000,00	8.000.000,00	0,00
11340	IMPUESTO A LAS GANANCIAS	5.535.000.000,00	5.535.000.000,00	0,00
11342	EXCEDENTE 10% - LEY 24899	5.535.000.000,00	5.535.000.000,00	0,00
11380	IMP. BS. PERSONALES LEY 24899	680.000.000,00	680.000.000,00	0,00
11351	IMP. BS. PERSONALES LEY 24899	680.000.000,00	680.000.000,00	0,00
11400	REGIMEN FO.NA.VI. LEY NRO. 23966	900.000.000,00	0,00	900.000.000,00
11410	FO.NA.VI. LEY 23966	900.000.000,00	0,00	900.000.000,00
11411	FO.NA.VI. LEY NRO 23966	900.000.000,00	0,00	900.000.000,00
11511	F.E.D.E.I. LEY NRO. 23966	119.000.000,00	119.000.000,00	0,00
11510	F.E.D.E.I. LEY NRO 23966	119.000.000,00	119.000.000,00	0,00
11511	F.E.D.E.I. LEY NRO 23966	119.000.000,00	119.000.000,00	0,00
11600	SERVICIOS NACIONALES TRANSFERIDOS	33.600.000,00	33.600.000,00	0,00
11610	SERVICIOS NACIONALES TRANSFERIDOS	33.600.000,00	33.600.000,00	0,00
11614	SERV. NAC. TRANSF. -MRO. EDUC.	20.900.000,00	20.900.000,00	0,00
11615	PO. SO. CO.	4.600.000,00	4.600.000,00	0,00
11616	PRO. SO. NU.	8.100.000,00	8.100.000,00	0,00
11700	FINANCIAMIENTO LEYES ESPECIALES	3.852.637.000,00	3.371.000.000,00	291.637.000,00
11720	FONDO INFRAEST. SOCIAL L. NRO. 24073	2.836.000.000,00	2.836.000.000,00	0,00
11721	FONDO INFRAESTRUCTURA SOCIAL LEY NRO 240	2.836.000.000,00	2.836.000.000,00	0,00
11730	FONDO OBRAS INFRAEST. LEY NRO. 23966	239.000.000,00	239.000.000,00	0,00
11731	AP. OB. INFRAESTRUCT. L. 23966. ART. 18 INC. B	239.000.000,00	239.000.000,00	0,00
11740	ORGANISMO VIALIDAD PCIAL L. NRO. 23966	291.637.000,00	0,00	291.637.000,00
11741	REGIMEN DE COPARTICIPACION VIAL	291.637.000,00	0,00	291.637.000,00
11790	REG. SIMPLIF. PARA PEQ. CONTRIB. L. 24977	296.000.000,00	296.000.000,00	0,00
11791	REG. SIMP. P/ PEQ. CONTRIBUYENTES -LEY 24977	296.000.000,00	296.000.000,00	0,00
12000	INGRESOS NO TRIBUTARIOS	433.425.000,00	368.527.000,00	57.898.000,00
	<b>TASAS Y TARIFAS</b>	<b>165.553.000,00</b>	<b>165.098.000,00</b>	<b>454.000,00</b>

Rubén Darío G. MARTA  
SECRETARIO  
PODER LEGISLATIVO

ES FOTOCOPIA FIEL DEL ORIGINAL VICEPRESIDENTE 1°  
PODER LEGISLATIVO

Prof. Ramón Brando Rodríguez  
DIRECTOR  
Cedón, Coordinación y Normalización  
Subsecretaría Legal y Técnica

PLANILLA ANEXA A LA LEY N°

2962F

TOTAL DE RECURSOS  
CLASIFICACION POR SU NATURALEZA ECONOMICA, RUBROS Y NIVEL INSTITUCIONAL  
Administración Central y Organismos Descentralizados

-Importes en Pesos-

CODIGO	CONCEPTOS	TOTAL	ADMINISTRACION CENTRAL	ORGANISMOS DESCEN-TRALIZADOS
12111	LEY 4181/82- LEY DE AUTARQUIA	41.500.000,00	41.500.000,00	
12115	LEY PROVINCIAL DE CARNES - LEY 3794	1.442.000,00	1.442.000,00	
12118	TASAS VARIAS A. T. P.	300.000,00	300.000,00	
12121	REGISTRO CIVIL Y CAPACIDAD DE LAS PERSONA	3.070.000,00	3.070.000,00	
12122	MARCAS Y SEÑALES	347.000,00	347.000,00	
12123	FONDO DE BROMATOLOGIA	600.000,00	600.000,00	
12129	GESTION RESIDUOS PELIGROSOS L. 3948	400.000,00	400.000,00	
12131	ARANCELAMIENTO SALUD PUB. L.3517 - SUBSECR	2.400.000,00	2.400.000,00	
12132	ARANCELAMIENTO SALUD PUB. L.3517 - FDO. EST	26.000.000,00	26.000.000,00	
12133	ARANCELAMIENTO SALUD PUB. L.3517-SERV. HC	3.600.000,00	3.600.000,00	
12134	ARANCELES I.N.G.U.C.A.I	250.000,00	250.000,00	
12135	REGISTRO CONSULTORES IMPACTO AMBIENTAL	180.000,00	180.000,00	
12200	<b>TASAS POR SERVICIOS ESPECIALES</b>	<b>65.030.000,00</b>	<b>65.030.000,00</b>	<b>454.000,00</b>
12211	BOLETIN OFICIAL	900.000,00	900.000,00	
12212	ARANCELES MATRIMONIO A DOMICILIO	519.000,00	519.000,00	
12213	FONDO UNIDO DE RECURSOS POLICIALES	20.000.000,00	20.000.000,00	
12214	ANALISIS VARIOS- ANA	454.000,00		454.000,00
12216	Fiscalización y Control Vehicular	52.200.000,00	52.200.000,00	
12218	F. ESP. DIR. CATASTRO Y CARTOGRAFIA	1.473.000,00	1.473.000,00	
12219	PERICIAS I.M.C.F. - P. JUDICIAL	2.800.000,00	2.800.000,00	
12222	I.G. PERS. JUR. Y R.P.C. - L.6723	1.000.000,00	1.000.000,00	
12225	TASAS REGISTRO DE LA PROPIEDAD INMUEBLE	6.138.000,00	6.138.000,00	
12220	<b>DERECHOS</b>	<b>21.084.000,00</b>	<b>1.240.000,00</b>	<b>18.844.000,00</b>
12311	TASA USO VIA NAVEGABLE	18.500.000,00		18.500.000,00
12313	FISCALIZACIÓN SANITARIA	840.000,00	840.000,00	
12314	CANON EMPRESAS PUBLICAS	400.000,00	400.000,00	
12318	CANON CODIGO DE AGUAS	394.000,00		394.000,00
12319	DERECHOS DE TRANSFERENCIAS	950.000,00		950.000,00
12400	<b>REGALIAS</b>	<b>378.000,00</b>	<b>378.000,00</b>	<b>0,00</b>
12410	<b>REGALIAS</b>	<b>378.000,00</b>	<b>378.000,00</b>	<b>0,00</b>
12411	REGALIAS MINERAS L. 4903	378.000,00	378.000,00	
12600	<b>ALQUILERES</b>	<b>22.800,00</b>	<b>22.800,00</b>	<b>0,00</b>
12610	<b>ALQUILERES</b>	<b>22.800,00</b>	<b>22.800,00</b>	<b>0,00</b>
12614	ALQUILERES VARIOS	22.800,00	22.800,00	
12700	<b>MULTAS</b>	<b>18.239.000,00</b>	<b>14.414.000,00</b>	<b>3.825.000,00</b>
12711	MULTAS-DIRECCION DE COMERCIO	800.000,00	800.000,00	
12714	MULTAS-DIRECCION DE BOSQUES- LEY 3534	11.249.000,00	11.249.000,00	
12717	MULTAS-VALIDAD PROVINCIAL	3.825.000,00		3.825.000,00
12721	Multas Dirección de Trabajo	900.000,00	900.000,00	
12722	MULTAS - P. JUDICIAL	980.000,00	980.000,00	
12725	L.4503-INV.VIG.Y SEG.PRIVADA	440.000,00	440.000,00	
12732	Multas Juegos de Azar-L.4930	45.000,00	45.000,00	
12900	<b>OTROS INGRESOS NO TRIBUTARIOS</b>	<b>220.649.000,00</b>	<b>187.374.000,00</b>	<b>33.275.000,00</b>
12910	<b>OTROS INGRESOS NO TRIBUTARIOS I</b>	<b>220.649.000,00</b>	<b>187.374.000,00</b>	<b>33.275.000,00</b>
12911	INSPECCIONES DIRECCION DE BOSQUES	2.923.000,00	2.923.000,00	
12913	Recupero Gtos. IIFA	50.000,00		50.000,00
12916	INGRESOS POR SERV. INST. COLONIZACIÓN	3.000.000,00		3.000.000,00
12924	ARANCELES ESCRITURAS- I.P.D.U. Y V.	600.000,00		600.000,00
12927	RECARGOS, INTERESES Y OTROS - A. T. P.	98.800.000,00	98.800.000,00	
12928	OTROS INGRESOS - I.P.D.U.V.	7.500.000,00		7.500.000,00
12931	RECARG., INT Y MULTAS -I. COLONIZ.	1.275.000,00		1.275.000,00
12933	FONDO COPROSAVE	1.000.000,00	1.000.000,00	
12936	Ingresos Varios P.Judicial	9.000,00	9.000,00	
12937	F.PROT. Y FOM. ACT. PESQUERA	3.544.000,00	3.544.000,00	
12938	F.PROT. Y FOM. FAUNA SILVESTRE	2.588.000,00	2.588.000,00	
12941	INST. DE CULTURA	1.500.000,00	0,00	1.500.000,00
12942	FONDO INVESTIG. FORESTAL Y AGROP.	7.450.000,00	0,00	7.450.000,00
12943	FONDO SEGURIDAD VIAL	44.000.000,00	44.000.000,00	
12944	FDO. ADM.PORTUARIA BOQUERAS.	12.000.000,00		12.000.000,00

ES FOTOCOPIA FIEL DEL ORIGINAL

Prof. Susana Beatriz Rodríguez  
DIRECTORA  
Sección, Contraloría y Normatización  
Subsecretaría Legal y Técnica

Rubén Darío G. MARRA  
SECRETARIO  
PODER LEGISLATIVO

Juan José BERGIA  
VICEPRESIDENTE 1º  
PODER LEGISLATIVO



PLANILLA ANEXA A LA LEY Nº

2962F

TOTAL DE RECURSOS  
CLASIFICACION POR SU NATURALEZA ECONOMICA, RUBROS Y NIVEL INSTITUCIONAL  
Administración Central y Organismos Descentralizados

-Importes en Pesos-

CODIGO	CONCEPTOS	TOTAL	ADMINISTRACION CENTRAL	ORGANISMOS DESCENTRALIZADOS
12845	FDO. G. FUNC. D. BOSQUES	31.560.000,00	31.560.000,00	
12946	F. FISCALIA DE ESTADO - HONORARIOS L.6808	150.000,00	150.000,00	
12948	FONDO L. 7032 BIOCIDAS	1.500.000,00	1.500.000,00	
12955	INGRESOS L. NAC. 28993 - ART. 63 - S. COMERCIO	300.000,00	300.000,00	
14000	VENTA DE BS.Y SERV. DE ADM.PUBLICAS	2.251.000,00	6.000,00	2.245.000,00
14100	VENTA DE BIENES	201.000,00	6.000,00	195.000,00
14110	VENTA DE BIENES	201.000,00	6.000,00	195.000,00
14111	EDITORIAL PARLAMENTARIA	8.000,00	8.000,00	
14112	Via Plantines-IIFA	195.000,00		195.000,00
14200	VENTA DE SERVICIOS	2.050.000,00	0,00	2.050.000,00
14210	VENTA DE SERVICIOS	3.280.000,00	0,00	3.280.000,00
14211	ESTUDIOS BASICOS APA	750.000,00		750.000,00
14216	MENSURAS- INST COLONIZACION	1.300.000,00		1.300.000,00
16000	RENTAS DE LA PROPIEDAD	183.268.200,00	178.093.200,00	5.175.000,00
16100	INTERESES	178.093.200,00	178.093.200,00	0,00
16130	INTERESES POR TITULOS Y VALORES	178.093.200,00	178.093.200,00	0,00
16131	Intereses por Títulos y Valores	100.700.000,00	100.700.000,00	
16134	INT. TIT. Y VALORES - P. JUDICIAL	75.200,00	75.200,00	
16161	INTERESES POR DEP. - PODER JUDICIAL	77.318.000,00	77.318.000,00	
16300	ARRENDAMIENTOS	5.175.000,00	0,00	5.175.000,00
16310	ARRENDAMIENTOS DE TIERRAS Y TERRENOS	5.175.000,00	0,00	5.175.000,00
16311	ARRENDAMIENTOS VARIOS	5.175.000,00		5.175.000,00
17000	TRANSFERENCIAS CORRIENTES	2.511.768.000,00	2.430.468.000,00	81.300.000,00
17100	DEL SECTOR PRIVADO	65.000.000,00	0,00	65.000.000,00
17130	DE EMPRESAS PRIVADAS	65.000.000,00	0,00	65.000.000,00
17134	MECENAZGO - AP.EMP.PRIV. - L.CULTURA	35.000.000,00		35.000.000,00
17135	R. SPONSORIZ. Y TUTORIA EN DEPORTE-L.8429	30.000.000,00		30.000.000,00
	DEL SECTOR PUBLICO	2.446.768.000,00	2.430.468.000,00	16.300.000,00
	DE LA ADMINISTRACION NACIONAL	2.446.768.000,00	2.430.468.000,00	16.300.000,00
17235	PR. MEJORAMIENTO DE BARRIOS II	4.000.000,00		4.000.000,00
17236	FONDO INCENTIVO DOCENTE	900.000.000,00	900.000.000,00	
17237	CONVENIO INDEC	2.100.000,00	2.100.000,00	
17243	CONV. SUPERINTENDENCIA R. TRABAJO	700.000,00	700.000,00	
17244	De Inst.Seg.Social Nac.-Rtas Grales	901.704.000,00	901.704.000,00	
17251	FONDO ESPECIAL DEL TABACO	118.517.000,00	118.517.000,00	
17259	PROGRAMAS AGRARIOS -	84.242.000,00	84.242.000,00	
17265	Juegos Nacionales Evita	12.000.000,00		12.000.000,00
17272	P.N.S.A. - ABORDAJE FEDERAL	166.000.000,00	166.000.000,00	
17273	P.N.S.A. - COMEDORES ESCOLARES	228.800.000,00	228.800.000,00	
17292	PROG. I.N.C.A.A.-PROMOC. CINEMATOGRAFICA	300.000,00		300.000,00
17487	PLAN NACER	60.405.000,00	60.405.000,00	0,00
20000	RECURSOS DE CAPITAL	3.023.282.000,00	2.403.388.000,00	619.894.000,00
21000	RECURSOS PROPIOS DE CAPITAL	128.500.000,00	200.000,00	128.300.000,00
21100	RECURSOS PROPIOS DE CAPITAL	128.500.000,00	200.000,00	128.300.000,00
21110	VENTA DE ACTIVOS FIJOS	128.500.000,00	200.000,00	128.300.000,00
21111	DE EDIFICIOS E INSTALACIONES-RECUPERO CUO	100.000.000,00		100.000.000,00
21112	DE TIERRAS Y TERRENOS	28.300.000,00		28.300.000,00
21115	VENTAS DE TIERRAS - L. 4453	200.000,00	200.000,00	
22000	TRANSFERENCIAS DE CAPITAL	2.777.187.000,00	2.284.187.000,00	493.000.000,00
	DEL SECTOR PUBLICO	2.777.187.000,00	2.284.187.000,00	493.000.000,00
22230	DE LA ADMINISTRACION NACIONAL			
22231	Compensación Consenso Fiscal	1.966.000.000,00	1.966.000.000,00	
22241	SIST FEDERAL DE VIVIENDA	200.000.000,00		200.000.000,00
22242	PR. SOL. HABIT.- COMUNID. ABORIGENES	50.000.000,00		50.000.000,00
22243	PROG. MEJOR VIVIR - IPDLV	10.000.000,00		10.000.000,00
22246	PROG. EMERGENCIA HABITACIONAL - IPOUV	50.000.000,00		50.000.000,00
22247	PROG. MEJORAMIENTO BARRIAL	33.000.000,00		33.000.000,00

ES FOTOCOPIA FREI DEL ORIGINAL

Prof. Mercedes Beatriz Rodríguez  
DIRECTORA  
Depto. Contratación e Informatización  
Subsecretaría Legal y Técnica

*Rubén Darío Gamarra*  
Rubén Darío GAMARRA  
SECRETARIO  
PODER LEGISLATIVO

*Juan José Bergna*  
Juan José BERGNA  
VICEPRESIDENTE 1º  
PODER LEGISLATIVO





PLANILLA ANEXA A LA LEY N°

2962F

TOTAL DE RECURSOS  
CLASIFICACION POR SU NATURALEZA ECONOMICA, RUBROS Y NIVEL INSTITUCIONAL  
Administración Central y Organismos Descentralizados

-Importes en Pesos-

CODIGO	CONCEPTOS	TOTAL	ADMINISTRACION CENTRAL	ORGANISMOS DESCENTRALIZADOS
22251	OBS TRANSPORTE ELECTRICO	323.917.000,00	323.917.000,00	
22274	CONV. RUTA PROV. 4 - P. VERDE / CANCHA L.	130.000.000,00		130.000.000,00
22276	PROG.COOPERAC. TECN. Y FINANC.	4.250.000,00	4.250.000,00	
22447	PDS AREA FRONTERIZ. - FROSAFA III	10.000.000,00		10.000.000,00
24000	DISM.INVERSION FINANCIERA	117.915.000,00	110.992.000,00	6.923.000,00
24100	VENTA DE TIT. Y VALORES	110.992.000,00	110.992.000,00	0,00
24120	VTA. DE TIT. Y VALORES A LARGO PLAZO	110.992.000,00	110.992.000,00	0,00
24121	Vta.de Tit.y Val.a Largo Plazo Varios	110.992.000,00	110.992.000,00	
24400	RECUP.PRESTAMOS L.PLAZO	6.923.000,00	0,00	6.923.000,00
24420	DEL SECTOR PUBLICO PROVINCIAL	6.923.000,00	0,00	6.923.000,00
24427	Recup. De Otras Instituciones	6.923.000,00		6.923.000,00
29911	Otros Recursos de Capital		0,00	

ES COPIA DEL ORIGINAL

ES FOTOCOPIA FIEL DEL ORIGINAL

Prof. *Romana Estepa Rodríguez*  
DIRECTORA  
Dcción. Control y Normatización  
Subsecretaría Legal y Técnico

*Rubén Darío Zamarrá*  
Rubén Darío ZAMARRA  
SECRETARIO  
PODER LEGISLATIVO

*Juan José Bercia*  
Juan José BERCEIA  
VICEPRESIDENTE 1°  
PODER LEGISLATIVO

PLANILLA ANEXA A LA LEY N°  
TOTAL DE EROGACIONES  
CLASIFICACION POR OBJETO, ECONOMICA E INSTITUCIONAL  
Administración Central y Organismos Descentralizados

2962 F

-Importes en Pesos-

CUENTAS	TOTAL EROGACIONES	ADMINISTRACIÓN CENTRAL	ORGANISMOS DESCENTRALIZADOS
<b>TOTAL EROGACIONES Y CAP.</b>	<b>81.953.109.000,0</b>	<b>76.139.283.000,0</b>	<b>5.824.826.000,0</b>
<b>EROGACIONES CORRIENTES</b>	<b>72.883.096.000,0</b>	<b>68.523.386.000,0</b>	<b>3.159.697.000,0</b>
<b>OPERACIÓN</b>	<b>48.380.328.000,0</b>	<b>45.688.692.000,0</b>	<b>2.720.727.000,0</b>
<b>Personal</b>	<b>43.482.883.000,0</b>	<b>41.277.898.000,0</b>	<b>2.176.083.000,0</b>
110 Personal Permanente	38.415.067.000,0	34.809.791.000,0	1.606.286.000,0
120 Personal Temporario	4.381.642.000,0	4.205.118.000,0	170.628.000,0
130 Servicios Extraordinarios	1.208.754.000,0	1.655.539.000,0	153.215.000,0
140 Asignaciones Familiares	891.992.000,0	665.466.000,0	26.527.000,0
150 Asistencia Social al Personal	128.789.000,0	115.719.000,0	13.090.000,0
160 Beneficios y Compensaciones	28.471.000,0	26.055.000,0	416.000,0
<b>Bienes y Servicios no Personales</b>	<b>4.927.644.000,0</b>	<b>4.281.917.000,0</b>	<b>545.727.000,0</b>
200 Bienes de Consumo	1.896.366.900,0	1.773.201.500,0	123.073.800,0
300 Servicios no Personales	3.031.278.700,0	2.508.126.800,0	422.653.200,0
<b>INTERESES DE LA DEUDA</b>	<b>3.383.200.000,0</b>	<b>3.383.200.000,0</b>	<b>0,0</b>
718 Interes. Dda Interna a Largo Plazo	20.086.000,0	20.086.000,0	0,0
726 Interes. Dda Externa a Largo Plazo	0,0	0,0	0,0
735 Interes. Préstamos del Gob.Nal.	2.018.113.000,0	1.952.613.000,0	65.600.000,0
739 Interes. Préstamos Sector Externo	238.107.000,0	258.007.000,0	0,0
<b>TRANSFERENCIAS CORRIENTES</b>	<b>20.515.837.000,0</b>	<b>20.548.697.000,0</b>	<b>373.370.000,0</b>
500 Transfer. al S. Priv. p/ Fin. Gtos. Ctes.	7.222.739.000,0	7.032.189.000,0	200.560.000,0
530 Transfer. al Sector Pco. p/ Fin. Gt. Ctes.	107.000.000,0	104.000.000,0	3.000.000,0
550 Transfer. al S. Pco. Emp. p/ Fin. Gt. Ctes.	2.674.423.000,0	2.544.883.000,0	129.580.000,0
570 Transfer. Mun. y O. Gob. Prov. p/ Fin. Gt. Ctes.	10.904.805.000,0	10.884.545.000,0	40.260.000,0
<b>EROGACIONES DE CAPITAL</b>	<b>9.280.010.000,0</b>	<b>8.414.884.000,0</b>	<b>2.665.126.000,0</b>
<b>INVERSION REAL - Bienes de Uso</b>	<b>8.412.865.000,0</b>	<b>7.820.831.000,0</b>	<b>2.612.126.000,0</b>
410 Bienes Preexistentes	22.000.000,0	17.000.000,0	5.000.000,0
421 Constr. Bienes Dominio Privado	1.949.740.000,0	966.740.000,0	978.000.000,0
422 Constr. Bienes Dominio Público	2.811.741.000,0	1.420.717.000,0	1.391.024.000,0
430 Maquinaria y Equipo	970.585.000,0	332.593.000,0	297.972.000,0
440 Equipo Militar y de Seguridad	58.330.000,0	58.230.000,0	100.000,0
450 Libros, Revistas y otros elem. Coloc.	4.519.000,0	4.489.000,0	30.000,0
460 Obras de Arte	100.000,0	100.000,0	0,0
490 Activos Intangibles	1.970.000,0	1.970.000,0	0,0
<b>TRANSFERENCIAS DE CAPITAL</b>	<b>1.887.092.000,0</b>	<b>1.647.092.000,0</b>	<b>50.000.000,0</b>
520 Transfer. al S. Priv. p/ Fin. Gtos. Cap.	46.000.000,0	0,0	46.000.000,0
540 Transfer. al Sector Pco. p/ Fin. Gt. Cap.	11.500.000,0	11.500.000,0	0,0
580 Transfer. al S. Pco. Emp. p/ Fin. Gt. Cap.	1.836.292.000,0	1.836.292.000,0	0,0
580 Transfer. Mun. y O. Gob. Prov. p/ Fin. Gt. Cap.	8.300.000,0	300.000,0	5.000.000,0
<b>INVERSION FINANCIERA- Act. Financ</b>	<b>2.168.953.000,0</b>	<b>2.168.953.000,0</b>	<b>3.000.000,0</b>
620 Préstamos a Corto Plazo	2.150.000.000,0	2.150.000.000,0	0,0
630 Préstamos a Largo Plazo	19.953.000,0	18.953.000,0	3.000.000,0
<b>APLICACIONES FINANCIERAS</b>	<b>4.830.000.000,0</b>	<b>4.815.400.000,0</b>	<b>14.400.000,0</b>
<b>INVERSION FINANCIERA</b>	<b>2.081.600.000,0</b>	<b>2.081.600.000,0</b>	<b>0,0</b>
<b>INCREMENTO OTROS ACT. FINANCIEROS</b>	<b>2.081.600.000,0</b>	<b>2.081.600.000,0</b>	<b>0,0</b>
<b>INCREMENTO DE DISPONIBILIDADE</b>	<b>2.081.600.000,0</b>	<b>2.081.600.000,0</b>	<b>0,0</b>
652 Incred. de Inv. Fobras Temporarias	2.081.600.000,0	2.081.600.000,0	0,0
<b>SERV. DDA Y DISM. OTROS PASIVOS</b>	<b>2.549.200.000,0</b>	<b>2.534.800.000,0</b>	<b>14.400.000,0</b>
717 Amortización Dda. Int. Largo Plazo	68.857.000,0	68.857.000,0	0,0
729 Indices Corrección Monet. Dda. Interna	800.000.000,0	800.000.000,0	0,0
741 Préstamos Rec. Sector Privado	14.400.000,0	0,0	14.400.000,0
745 Préstamos Rec. Gob. Nacional	1.058.120.000,0	1.058.120.000,0	0,0
<b>EROGACIONES FIGURATIVAS</b>	<b>0,0</b>	<b>0,0</b>	<b>0,0</b>
810 Para Transacciones Corrientes	0,0	0,00	0,0
820 Para Transacciones Capital	0,0	0,00	0,0

ES FOTOCOPIA FIEL DEL ORIGINAL

Prof. Rosana Beatriz Rodríguez  
DIRECTORA  
Dcción. Contratos y Normatización  
Subsecretaría Legal y Técnica

Rubén Darío CAMARRA  
SECRETARIO  
PODER LEGISLATIVO

Juan José BERGIA  
VICEPRESIDENTE 1°  
PODER LEGISLATIVO

"2016 Año de la Concientización sobre la Violencia de Género # Ni Una Menos-ley 2750-A"

PLANCHILLA ANEXA A LA LEY Nº  
**TOTAL DE EROGACIONES**  
CLASIFICACION POR OBJETO Y FUENTE DE FINANCIAMIENTO  
Administración Central y Organismos Descentralizados

2962F

-Importes en Pesos-

CUENTAS	TOTAL	Tesoro Provin- cial	Rec. Pro- vinc	Credi- to ni- terno	Credi- to Ex- terno
<b>TOTAL EROGAC. CTES. Y CAP.</b>	<b>61.953.406.000,0</b>	<b>75.352.210.000,0</b>	<b>5.457.485.000,0</b>	<b>1.037.000.000,0</b>	<b>106.400.000,0</b>
<b>EROGACIONES CORRIENTES</b>	<b>72.653.006.000,0</b>	<b>70.571.405.000,0</b>	<b>2.111.898.000,0</b>	<b>0,0</b>	<b>0,0</b>
<b>OPERACIÓN</b>	<b>48.360.329.000,0</b>	<b>47.014.773.000,0</b>	<b>765.581.000,0</b>	<b>0,0</b>	<b>0,0</b>
<b>Personal</b>	<b>43.463.685.000,0</b>	<b>43.263.085.000,0</b>	<b>189.690.000,0</b>	<b>0,0</b>	<b>0,0</b>
110 Personal Permanente	36.415.057.000,0	36.240.513.000,0	174.544.000,0	0,0	0,0
120 Personal Temporario	4.381.642.000,0	4.387.152.000,0	14.490.000,0	0,0	0,0
130 Servicios Extraordinarios	1.806.754.000,0	1.006.455.000,0	299.000,0	0,0	0,0
140 Asignaciones Familiares	691.992.000,0	691.881.000,0	11.000,0	0,0	0,0
150 Asistencia Social al Personal	126.768.000,0	126.613.000,0	156.000,0	0,0	0,0
160 Beneficios y Compensaciones	26.471.000,0	26.471.000,0	0,0	0,0	0,0
<b>Bienes y Servicios no Personales</b>	<b>4.927.644.000,0</b>	<b>4.351.895.000,0</b>	<b>275.951.000,0</b>	<b>0,0</b>	<b>0,0</b>
200 Bienes de Consumo	1.696.365.300,0	1.646.693.300,0	249.472.000,0	0,0	0,0
300 Servicios no Personales	3.031.278.700,0	2.704.799.700,0	326.479.000,0	0,0	0,0
<b>INTERESES DE LA DEUDA</b>	<b>3.389.800.000,0</b>	<b>3.316.300.000,0</b>	<b>66.000.000,0</b>	<b>0,0</b>	<b>0,0</b>
711 Interes. Dda Interna a Corto Plazo	0,0	0,0	0,0	0,0	0,0
716 Interes. Dda Interna a Largo Plazo	20.085.000,0	20.085.000,0	0,0	0,0	0,0
726 Interes. Dda Externa a Largo Plazo	0,0	0,0	0,0	0,0	0,0
735 Interes. Prestamos del Gob. Nal.	1.018.413.000,0	1.952.813.000,0	65.800.000,0	0,0	0,0
739 Interes. Prestamos Sector Externo	253.007.000,0	256.007.000,0	0,0	0,0	0,0
<b>TRANSFERENCIAS CORRIENTES</b>	<b>20.415.987.000,0</b>	<b>19.439.439.000,0</b>	<b>1.290.537.000,0</b>	<b>0,0</b>	<b>0,0</b>
610 Transf. al S. Priv. p/ Fin. Glos Ctes	7.232.739.000,0	6.639.172.000,0	593.567.000,0	0,0	0,0
630 Transf. al Sector Pco. p/ Fin. Glos Ctes	107.000.000,0	104.000.000,0	3.000.000,0	0,0	0,0
650 Transf. al S. Pco. Emp. p/ Fin. Glos Ctes	2.874.423.000,0	1.990.463.000,0	683.960.000,0	0,0	0,0
670 Transf. Mun. y O. Gob. Prov. p/ Fin. Glos Ctes	10.904.805.000,0	10.904.795.000,0	10.000,0	0,0	0,0
680 Transf. a Gob. Extranj. y Org. Internac.	0,0	0,0	0,0	0,0	0,0
<b>EROGACIONES DE CAPITAL</b>	<b>9.286.010.000,0</b>	<b>4.790.802.000,0</b>	<b>3.355.905.000,0</b>	<b>1.037.000.000,0</b>	<b>106.400.000,0</b>
<b>INVERSION REAL - Bienes de Uso</b>	<b>5.412.985.000,0</b>	<b>1.685.652.000,0</b>	<b>3.220.313.000,0</b>	<b>400.000.000,0</b>	<b>106.400.000,0</b>
410 Bienes Preexistentes	22.000.000,0	22.000.000,0	0,0	0,0	0,0
421 Const. Bienes Dominio Privado	1.943.740.000,0	902.240.000,0	1.041.500.000,0	0,0	0,0
422 Const. Bienes Dominio Público	2.811.741.000,0	440.800.000,0	1.864.541.000,0	400.000.000,0	106.400.000,0
430 Maquinaria y Equipo	570.905.000,0	258.893.000,0	311.672.000,0	0,0	0,0
440 Equipo Militar y de Seguridad	58.330.000,0	55.130.000,0	3.200.000,0	0,0	0,0
450 Libros, Revist. y otros elem. Colec.	4.519.000,0	4.519.000,0	0,0	0,0	0,0
460 Obras de Arte	100.000,0	100.000,0	0,0	0,0	0,0
Semovientes	0,0	0,0	0,0	0,0	0,0
480 Activos Intangibles	1.970.000,0	1.970.000,0	0,0	0,0	0,0
<b>TRANSFERENCIAS DE CAPITAL</b>	<b>1.697.092.000,0</b>	<b>944.350.000,0</b>	<b>115.742.000,0</b>	<b>637.000.000,0</b>	<b>0,0</b>
320 Transf. al S. Priv. p/ Fin. Glos Cap.	45.000.000,0	0,0	45.000.000,0	0,0	0,0
340 Transf. al Sector Pco. p/ Fin. Glos Cap.	11.500.000,0	11.500.000,0	0,0	0,0	0,0
360 Transf. al S. Pco. Emp. p/ Fin. Glos Cap.	1.635.292.000,0	932.550.000,0	65.742.000,0	637.000.000,0	0,0
380 Transf. Mun. y O. Gob. Prov. p/ Fin. Glos Cap.	5.300.000,0	300.000,0	5.000.000,0	0,0	0,0
<b>INVERSION FINANCIERA - Act. Finan.</b>	<b>2.169.953.000,0</b>	<b>2.150.800.000,0</b>	<b>18.153.000,0</b>	<b>0,0</b>	<b>0,0</b>
620 Préstamos a Corto Plazo	2.150.000.000,0	2.150.000.000,0	0,0	0,0	0,0
630 Préstamos a Largo Plazo	19.953.000,0	500.000,0	18.153.000,0	0,0	0,0
<b>APLICACIONES FINANCIERAS</b>	<b>4.530.800.000,0</b>	<b>4.516.480.000,0</b>	<b>14.400.000,0</b>	<b>0,0</b>	<b>0,0</b>
<b>INVERSION FINANCIERA</b>	<b>2.081.600.000,0</b>	<b>2.081.600.000,0</b>	<b>0,0</b>	<b>0,0</b>	<b>0,0</b>
<b>INCREMENTO OTROS ACT. FINANCIERO</b>	<b>2.081.600.000,0</b>	<b>2.081.600.000,0</b>	<b>0,0</b>	<b>0,0</b>	<b>0,0</b>
<b>INCREMENTO DE DISPONIBILIDADE</b>	<b>2.081.600.000,0</b>	<b>2.081.600.000,0</b>	<b>0,0</b>	<b>0,0</b>	<b>0,0</b>
652 Incrém. de Inv. Fcieras Temporarias	2.081.600.000,0	2.081.600.000,0	0,0	0,0	0,0
<b>SERV. DDA. Y DISM. OTROS PASIVOS</b>	<b>2.549.200.000,0</b>	<b>2.534.800.000,0</b>	<b>14.400.000,0</b>	<b>0,0</b>	<b>0,0</b>
717 Amortizacion Dda. Int. Largo Plazo	68.657.000,0	68.657.000,0	0,0	0,0	0,0
712 Amortizacion Dda. Int. Corto Plazo	800.000.000,0	800.000.000,0	0,0	0,0	0,0
741 Préstamos Rec. Sector Privado	14.400.000,0	0,0	14.400.000,0	0,0	0,0
744 Índice Correccion Monetaria	0,0	0,0	0,0	0,0	0,0
745 Préstamos Rec. Gob. Nacional	1.056.120.000,0	1.056.120.000,0	0,0	0,0	0,0
749 Préstamos Rec. Sector Externo	609.823.000,0	609.823.000,0	0,0	0,0	0,0

ES FOTOCOPIA FIEL DEL ORIGINAL

Prof. *Romana Beatriz Rodríguez*  
DIRECTORA  
Ded. de Control y Normatización  
Subsecretaría Legal y Técnica

*Ruben Dario CAMARRA*  
SECRETARIO  
PODER LEGISLATIVO

*Juan José BERGIA*  
VICEPRESIDENTE 1º  
PODER LEGISLATIVO

PLANILLA ANEXA A LA LEY N° 2962F

EROGACIONES FIGURATIVAS  
DE LA ADMINISTRACION CENTRAL A ORGANISMOS DESCENTRALIZADOS

- Importes en Pesos -

CONCEPTO	TOTAL
<b>EROGACIONES FIGURATIVAS</b>	<b>2.654.707.000</b>
<b>-Para Transacciones Corrientes</b>	<b>2.599.237.000</b>
. I.P.D.U. y Vivienda	153.000.000
. Dcion. de Vialidad Provincial	605.800.000
. Instit. de Colonizacion	138.160.000
. I. I. F. A.	17.756.000
. Administracion Provinc. del Agua	338.760.000
. Instit. Aborigen Chaqueño	125.300.000
. Inst. de Cultura del Chaco	258.000.000
. Administracion Tributaria Provincial	588.220.000
. Inst. Pvcial. Inclusion Pers. <sup>o</sup> /Discapacidad	50.400.000
. Adm Puerto Barranqueras	46.400.000
. Instituto del Turismo	69.910.000
. Instituto del Deporte Chaqueño	142.787.000
. Escuela de Gobierno	9.600.000
. Comité Prov de Prev. de la Tortura	15.000.000
. Instituto Provincial Administración Pública	24.244.000
. Instituto Desarrollo Rural y Agricultura Familiar	15.950.000
<b>-Para Transacciones de Capital</b>	<b>55.420.000</b>
. I.P.D.U. y Vivienda	5.000.000
. Dcion. de Vialidad Provincial	0
. Instit. de Colonizacion	350.000
. I. I. F. A.	0
. Administracion Provinc. del Agua	19.000.000
. Instit. Aborigen Chaqueño	4.000.000
. Inst. de Cultura del Chaco	8.800.000
. Administracion Tributaria Provincial	9.000.000
. Inst. Pvcial. Inclusion Pers. <sup>o</sup> /Discapacidad	1.000.000
. Adm Puerto Barranqueras	350.000
. Instituto del Turismo	3.000.000
. Instituto del Deporte Chaqueño	350.000
. Escuela de Gobierno	290.000
. Comité Prov de prev. De la Tortura	2.000.000
. Instituto Provincial Administración Pública	280.000
. Instituto Desarrollo Rural y Agricultura Familiar	2.000.000

ES FOTOCOPIA FIEL DEL ORIGINAL

*Cecilia Rosendo Rodríguez*  
DIRECTORA  
Dcción. Contralor y Normalización  
Subsecretaría Legal y Técnica

*Rubén Darío GAMBARRA*  
SECRETARIO  
PODER LEGISLATIVO

*Juan José BERGIA*  
VICEPRESIDENTE 1°  
PODER LEGISLATIVO



PLANILLA ANEXA A LA LEY Nº 2962F

FINANCIAMIENTO FUENTES Y APLICACIONES FINANCIERAS ADMINISTRACION PROVINCIAL

-Importes en Pesos-

CODIGO	CONCEPTOS	TOTAL	ADMINISTRACION CENTRAL	ORG. DESCENT.
<b>I. FINANCIAMIENTO</b>				
<b>30000</b>	<b>FUENTES FINANCIERAS</b>	<b>4.819.400.000</b>	<b>4.819.400.000</b>	<b>0</b>
32113	Deuda Interna a Corto Plazo	1.200.000.000	1.200.000.000	0
33200	FDO. FID. FED. INFRAESTRUCTURA REGIONAL	1.037.000.000	1.037.000.000	0
33246	FDO. GTIA. SUST. - ANSES	2.276.000.000	2.276.000.000	0
33263	BIRF - PIDU	106.400.000	106.400.000	0
<b>II. APLICACIONES FINANCIERAS</b>				
<b>660</b>	<b>Pago Deuda del Tesoro</b>	<b>2.021.600.000</b>	<b>2.021.600.000</b>	<b>0</b>
<b>SERV.DDA.Y DISM.OTROS PASIVOS</b>				
<b>717</b>	<b>Amortizacion Dda. Int. Largo Plazo</b>	<b>68.857.000</b>	<b>68.857.000</b>	<b>14.400.000</b>
712	Amortizacion Dda. Int. Corto Plazo	814.400.000	800.000.000	14.400.000
741	Préstamos Rec.Sector Privado	0	0	0
744	Indice Conexión Menalana	0	0	0
745	Préstamos Rec.Gob.Nacional	1.056.120.000	1.056.120.000	0
749	Préstamos Rec.Sector Externo	609.823.000	609.823.000	0
<b>III. FINANCIAMIENTO NETO (I - II)</b>		<b>-11.400.000</b>	<b>3.000.000</b>	<b>-14.400.000</b>


ES FOTOCOPIA FIEL DEL ORIGINAL

Prof. *Carolina Beatriz Rodríguez*  
DIRECTORA  
Dcción. Control y Normalización  
Subsecretaría Legal y Técnica

*Rubén Darío G. MARRA*  
SECRETARIO  
PODER LEGISLATIVO

*Juan José BERGLA*  
VICEPRESIDENTE 1º  
PODER LEGISLATIVO





"2018 Año de la Concientización sobre la Violencia de Género #Ni Una Menos-ley 2750-A"

PLANILLA ANEXA A LA LEY Nº **2962 F**

**BALANCE FINANCIERO PREVENTIVO**  
**ADMINISTRACION PROVINCIAL**

-Importes en Pesos-

CONCEPTOS	TOTAL	Adminis- tracion Central	Organismos Descentra- lizados
<b>I. EROGACIONES</b>	<b>81.963.106.000</b>	<b>76.138.283.000</b>	<b>5.824.823.000</b>
.CORRIENTES	72.683.096.000	69.523.399.000	3.159.697.000
.DE CAPITAL	9.280.010.000	6.614.884.000	2.665.126.000
<b>II. EROGACIONES FIGURATIVAS</b>	<b>2.661.402.000</b>	<b>2.654.707.000</b>	<b>6.695.000</b>
.Para Transacciones Ctes.	2.601.296.000	2.595.287.000	2.009.000
.Para Transacciones de Capital	60.106.000	55.420.000	4.686.000
.Para Fin.Otras Erogac.	-	-	-
<b>TOTAL (I+II)</b>	<b>84.624.508.000</b>	<b>78.792.990.000</b>	<b>5.831.518.000</b>
<b>III. RECURSOS</b>	<b>81.971.506.000</b>	<b>78.783.295.000</b>	<b>3.191.211.000</b>
.CORRIENTES	79.951.224.000	76.377.936.000	2.573.288.000
.DE CAPITAL	3.023.282.000	2.405.359.000	617.923.000
<b>IV. CONTRIBUC.FIGURATIVAS</b>	<b>2.661.402.000</b>	<b>6.695.000</b>	<b>2.654.707.000</b>
.Recursos Afectados	-	-	-
.Otras Remesas	2.661.402.000	6.695.000	2.654.707.000
<b>TOTAL (III+IV)</b>	<b>84.635.908.000</b>	<b>78.789.990.000</b>	<b>5.845.918.000</b>
<b>V. RESULTADO FINANCIERO</b>	<b>11.400.000</b>	<b>-3.000.000</b>	<b>14.400.000</b>
(III+IV) - (I+II)	-	-	-
<b>VI. FUENTES FINANCIERAS</b>	<b>4.619.400.000</b>	<b>4.619.400.000</b>	<b>-</b>
<b>VII. APLICACIONES FINANCIERAS</b>	<b>4.630.800.000</b>	<b>4.616.400.000</b>	<b>14.400.000</b>
Inversión Financiera	2.081.600.000	2.081.600.000	-
Amortización de Deuda	2.549.200.000	2.534.800.000	14.400.000
<b>VIII. FINANCIAMIENTO NETO</b>	<b>-11.400.000</b>	<b>3.000.000</b>	<b>-14.400.000</b>
(VI - VII)	-	-	-
<b>IX. DIFERENCIA (VIII + V)</b>	<b>-</b>	<b>-</b>	<b>-</b>

ES FOTOCOPIA FIEL DEL ORIGINAL

Prof. *Romana Beatriz Rodríguez*  
DIRECTORA  
Dcción. Contralor y Normatización  
Subsecretaría Legal y Técnica

*Rubén Darío Camarra*  
Rubén Darío CAMARRA  
SECRETARIO  
PODER LEGISLATIVO

*Juan José Bergia*  
Juan José BERGIA  
VICEPRESIDENTE 1º  
PODER LEGISLATIVO

**PLANILLA ANEXA A LA LEY Nº 2962F**  
**RESUMEN DE CARGOS AUTORIZADOS**  
**ADMINISTRACION CENTRAL Y ORGANISMOS DESCENTRALIZADOS**

JURISDICCIONES	Planta Permanente (1)	Personal Temporario (2)	TOTALES (3)= 1+2
<b>TOTAL ADMINISTRACION PROVINCIAL</b>	<b>87.843</b>	<b>1.263</b>	<b>89.106</b>
<b>OTROS PODERES E INSTITUCIONES - TOTAL</b>	<b>6.325</b>	<b>500</b>	<b>6.825</b>
01. PODER LEGISLATIVO	1.035	402	2.037
08. TRIBUNAL DE CUENTAS	325	8	333
09. PODER JUDICIAL	3.963	119	4.082
17. TRIBUNAL ELECTORAL	42	4	46
18. FISCALIA DE ESTADO	126	4	130
19. CONTADURIA GENERAL	89	5	94
26. TESORERIA GENERAL	69	1	70
27. FISCALIA INVESTIGACIONES ADMINISTRATIVAS	32	0	32
40. CONSEJO DE LA MAGISTRATURA Y JURADO DE ENJUICIAMIENTO	18	1	19
47. INSTITUTO DEL DEFENSOR DEL PUEBLO	26	6	32
<b>AMBITO DEL PODER EJECUTIVO</b>	<b>68.128</b>	<b>543</b>	<b>68.671</b>
02. SECRETARIA GENERAL DE GOBIERNO Y COORDINACION	887	45	932
03. MRIO. DE GOBIERNO, JUSTICIA Y RELACION CON LA COMUNIDAD	1.532	25	1.557
04. MINISTERIO DE HACIENDA Y FINANZAS PUBLICAS	191	14	205
05. MINISTERIO DE PRODUCCION	750	18	768
06. MINISTERIO DE SALUD PUBLICA	10.814	300	11.114
07. MINISTERIO DE SEGURIDAD PUBLICA	235	22	257
11. MINISTERIO DE INDUSTRIA, COMERCIO Y SERVICIOS	352	14	366
<b>21. POLICIA PROVINCIAL</b>	<b>7.666</b>	<b>0</b>	<b>7.666</b>
. ESCALAFON GENERAL	91	0	91
. SEGURIDAD	7.575	0	7.575
23. MINISTERIO DE INFRAESTRUCTURA Y SERVICIOS PUBLICOS	929	15	944
28. MINISTERIO DE DESARROLLO SOCIAL	2.236	17	2.253
<b>29. MRIO. DE EDUCACION, CULTURA, CIENCIA Y TECNOLOGIA</b>	<b>29.728</b>	<b>14</b>	<b>29.742</b>
. ESCALAFON GENERAL	4.297	14	4.311
. DOCENTES	25.431	0	25.431
32. MRIO. DE PLANIFICACION, AMBIENTE E INNOVACION TECNOLOGICA	103	15	118
33. SECRETARIA DE INVERSION, AS. INTERNAC. Y PROMOCION	52	10	62
36. SERVICIO PENITENCIARIO PROVINCIAL	1.725	0	1.725
45. MRIO. DE DESARROLLO URBANO Y ORDENAMIENTO TERRITORIAL	862	14	876
46. SECRETARIA DE DERECHOS HUMANOS	52	10	62
54. SECRETARIA DE EMPLEO Y TRABAJO	11	10	21
<b>ORGANISMOS DESCENTRALIZADOS</b>	<b>3.483</b>	<b>290</b>	<b>3.773</b>
10. INS. PROV. DES. URBANO Y VIVIENDA	486	12	498
13. DIRECCION DE VIALIDAD PROVINCIAL	774	198	972
14. INSTITUTO DE COLONIZACION	246	4	250
15. I.I.F.A.	15	2	17
24. ADMINISTRACION PROVINCIAL DEL AGUA	545	9	554
25. INSTITUTO DEL ABORIGEN CHAQUEÑO	165	4	170
34. INSTITUTO DE CULTURA DEL CHACO	384	37	421
35. ADMIN. TRIBUTARIA PROVINCIAL	468	9	477
37. INST. PROV. INC. PERS. C/ DISCAPACIDAD	46	4	50
39. ADMINISTRACION PUERTO BARRANQUERAS	71	0	71
42. INSTITUTO PROVINCIAL DE TURISMO	52	4	56
48. INSTITUTO PROVINCIAL DEL DEPORTE CHAQUEÑO	143	3	146
49. ESCUELA DE GOBIERNO DE LA PROV. DEL CHACO	2	0	2
50. COMITÉ PROV. DE PREVENCIÓN DE LA TORTURA Y OT. TRATOS	15	0	15
51. INSTITUTO PROVINCIAL DE LA ADMINISTRACION PUBLICA	46	4	50
52. INSTITUTO DE DESARROLLO RURAL Y AGRICULTURA FAMILIAR	14	0	14
53. SECRETARIA DE MUNICIPIOS Y CIUDADES	30	0	30
<b>HORAS CATEDRAS NIVEL SECUNDARIO</b>	<b>208.349</b>		
<b>HORAS CATEDRAS NIVEL TERCIARIA</b>	<b>44.766</b>		
<b>TOTAL DE HORAS CÁTEDRA</b>	<b>253.115</b>		

ES FOTOCOPIA FIEL DEL ORIGINAL

Ruben Darío GARRA  
SECRETARIO  
PODER LEGISLATIVO

Prof. Rosmar García Rodríguez  
DIRECTORA  
División Contratación y Normalización  
Subsecretaría Legal y Técnica

Juan José BERGIA  
VICEPRESIDENTE 1º  
PODER LEGISLATIVO

**2962F**

**PLANILLA ANEXA A LA LEY Nº  
RECURSOS DE LA ADMINISTRACION CENTRAL**

-Importes en Pesos-

CODIGO	CONCEPTOS	TOTAL RECURSOS ADM. CENTRAL
	<b>TOTAL DE RECURSOS CTES Y DE CAP.</b>	<b>78.723.296.000</b>
10000	<b>INGRESOS CORRIENTES</b>	<b>76.377.936.000</b>
11000	<b>INGRESOS TRIBUTARIOS</b>	<b>73.400.841.000</b>
11100	<b>INGRESOS TRIBUTARIOS PCIALES.</b>	<b>9.751.076.000</b>
11140	<b>IMPUESTO PCIAL. A LOS INGRESOS</b>	<b>800.000.000</b>
11141	FONDO DE SALUD PUBLICA	800.000.000
11230	<b>INMOBILIARIO</b>	<b>9.362.000</b>
11234	IMPUESTO INMOB. RURAL-OTRAS AFECTA	9.362.000
11260	<b>SELLOS</b>	<b>786.450.000</b>
11251	SELLOS A.T.P.	786.450.000
11260	<b>INGRESOS BRUTOS</b>	<b>8.184.964.000</b>
11261	IMPUESTO INGRESOS BRUTOS	8.127.464.000
11265	L.5288 F. P. DES. INDUSTRIA CARNICA	7.500.000
11267	F.P. DES. Y RAD. EMPREND. IND.- L.7149	60.000.000
11270	<b>OTROS TRIBUTOS DE JURISD.PCIAL.</b>	<b>300.000</b>
11271	LEY 1927- INDEXACION- A.T.P.	300.000
	<b>INGRESOS TRIBUTARIOS DE ORIGEN NAC</b>	<b>63.649.765.000</b>
11300	<b>COPARTICIPACION FED.DE IMPUESTOS</b>	<b>60.126.165.000</b>
	<b>COPARTICIPACION FED.DE IMPUESTOS</b>	<b>53.905.165.000</b>
11311	COPARTIC. FED. IMPUESTOS	46.496.000.000
11315	COP.FED.DE IMPUESTOS-FINANC.EDUC.L.	7.406.000.000
11751	COPARTIC. FONDO L.23427. COOPERATIV	3.165.000
11330	<b>FONDO COMPENSADOR DE DES.FISCALE</b>	<b>8.000.000</b>
11331	FONDO COMPENSADOR DESEQUILIBRIOS	8.000.000
11340	<b>IMPUESTO A LAS GANANCIAS</b>	<b>5.535.000.000</b>
11342	EXCEDENTE 10% - LEY 24699	5.535.000.000
11350	<b>IMP.BS.PERSONALES LEY 24699</b>	<b>680.000.000</b>
11351	IMP. BS. PERSONALES LEY 24699	680.000.000
11600	<b>F.E.D.E.I. LEY NRO. 23966</b>	<b>119.000.000</b>
11510	<b>F.E.D.E.I. LEY NRO 23966</b>	<b>119.000.000</b>
11511	F.E.D.E.I. LEY NRO 23966	119.000.000
11600	<b>SERVICIOS NACIONALES TRANSFERIDOS</b>	<b>33.800.000</b>
11610	<b>SERVICIOS NACIONALES TRANSFERIDOS</b>	<b>33.800.000</b>
11614	SERV.NAC.TRANSF.-MPIO.EDUC.	20.900.000
11615	PO.SO.CO.	4.600.000
11616	PRO.SO.NU.	8.100.000
11700	<b>FINANCIAMIENTO LEYES ESPECIALES</b>	<b>3.371.000.000</b>
11720	<b>FONDO INFRAEST. SOCIAL L. NRO. 24073</b>	<b>2.836.000.000</b>
11721	FONDO INFRAESTRUCTURA SOCIAL LEY N	2.836.000.000

**ES FOTOCOPIA FIEL DEL ORIGINAL**

*Prof. Genoveva Gabriela Rodríguez*  
**DIRECTORA**  
Decid. Controler y Normatización  
Subsecretaría Legal y Técnica

*Rubén Darío Camarra*  
**Rubén Darío CAMARRA**  
SECRETARIO  
PODER LEGISLATIVO

*Juan José Bergia*  
**Juan José BERGIA**  
VICEPRESIDENTE 1º  
PODER LEGISLATIVO



2962F

PLANILLA ANEXA A LA LEY Nº  
RECURSOS DE LA ADMINISTRACION CENTRAL

CODIGO	CONCEPTOS	TOTAL RECURSOS ADM. CENTRAL.
11730	FONDO OBRAS INFRAEST. LEY NRO. 2396	239.000.000
11731	AP. OB. INFRAESTRUCT. L.23966.-ART. 18 I	239.000.000
11790	REG.SIMPLIF.PARA PEQ.CONTRIB.L.24977	296.000.000
11791	REG.SIMP. P/ PEQ. CONTRIBUYENTES -LE.	296.000.000
12000	INGRESOS NO TRIBUTARIOS	368.527.800
12100	TASAS Y TARIFAS	80.069.000
12110	TASAS Y TARIFAS I	43.242.000
12111	LEY 4181/82- LEY DE AUTARQUIA	41.500.000
12115	LEY PROVINCIAL DE CARNES - LEY 3794	1.442.000
12118	TASAS VARIAS A. T. P.	300.000
12120	TASAS Y TARIFAS II	4.417.000
12121	REGISTRO CIVIL Y CAPACIDAD DE LAS PE	3.070.000
12122	MARCAS Y SEÑALES	347.000
12123	FONDO DE BROMATOLOGIA	600.000
12128	GESTION RESIDUOS PELIGROSOS L. 3946	400.000
12130	TASAS Y TARIFAS III	32.410.000
12131	ARANCELAMIENTO SALUD PUB. L.3517 - S	2.400.000
12132	ARANCELAMIENTO SALUD PUB. L.3517 - F	26.000.000
12133	ARANCELAMIENTO SALUD PUB. L.3517-SE	3.600.000
12134	ARANCELES I.N.C.U.C.A.I.	250.000
12135	REGISTRO CONSULTORES IMPACTO AMBI	180.000
12200	TASAS POR SERVICIOS ESPECIALES	85.030.000
12210	TASAS POR SERVICIOS ESPECIALES	85.030.000
12211	BOLETIN OFICIAL	900.000
12212	ARANCELES MATRIMONIO A DOMICILIO	519.000
12213	FONDO UNICO DE RECURSOS POLICIALES	20.000.000
12216	Fiscalización y Control Vehicular	52.200.000
12218	F. ESP. DIR. CATASTRO Y CARTOGRAFIA	1.473.000
12219	PERICIAS I.M.C.I.F. - P. JUDICIAL	2.800.000
12222	I.G.PERS. JUR. Y R.P.C. - L.6723	1.000.000
12226	TASAS REGISTRO DE LA PROPIEDAD INMU	6.138.000
12300	DERECHOS	1.240.000
12310	DERECHOS	1.240.000
12313	FISCALIZACIÓN SANITARIA	840.000
12314	CANON EMPRESAS PUBLICAS	400.000
12400	REGALIAS	378.000
12410	REGALIAS	378.000
12411	REGALIAS MINERAS L. 4903	378.000
12600	ALQUILERES	22.800
12610	ALQUILERES	22.800
12614	ALQUILERES VARIOS	22.800
12700	MULTAS	14.414.000
12710	MULTAS	12.049.000

ES FOTOCOPIA FIEL DEL ORIGINAL

Ruben Darío GARRA  
SECRETARIO  
PODER LEGISLATIVO

Prof. Ernesto Barrios Rodríguez  
DIRECTORA  
Decid. Contratos y Informatización  
Subsecretaría Legal y Técnica

Juan José BERGLIA  
VICEPRESIDENTE 1º  
PODER LEGISLATIVO

PLANILLA ANEXA A LA LEY Nº **2962 F**  
RECURSOS DE LA ADMINISTRACION CENTRAL

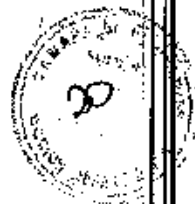
CODIGO	CONCEPTOS	TOTAL RECURSOS ADM CENTRAL
12711	MULTAS-DIRECCION DE COMERCIO	600.000
12714	MULTAS-DIRECCION DE BOSQUES- LEY 35	11.249.000
<b>12720</b>	<b>MULTAS II</b>	<b>2.320.000</b>
12721	Multas Direccion de Trabajo	900.000
12722	MULTAS - P. JUDICIAL	980.000
12725	L.4503-INV.VIG.Y SEC.PRIVADA	440.000
<b>12730</b>	<b>MULTAS III</b>	<b>45.000</b>
12732	Multas Juegos de Azar-L.4830	45.000
<b>12900</b>	<b>OTROS INGRESOS NO TRIBUTARIOS</b>	<b>187.374.000</b>
<b>12910</b>	<b>OTROS INGRESOS NO TRIBUTARIOS I</b>	<b>2.923.000</b>
12911	INSPECCIONES DIRECCION DE BOSQUES	2.923.000
<b>12920</b>	<b>OTROS INGRESOS NO TRIBUTARIOS II</b>	<b>99.800.000</b>
12927	RECARGOS, INTERESES Y OTROS - A. T. P	99.800.000
<b>12930</b>	<b>OTROS INGRESOS NO TRIBUTARIOS III</b>	<b>7.141.000</b>
12933	FONDO COPROSAVE	1.000.000
12936	Ingresos Varios P.Judicial	9.000
12937	F.PROT. Y FOM. ACT. PESQUERA	3.544.000
12938	F.PROT. Y FOM. FAUNA SILVESTRE	2.588.000
<b>12940</b>	<b>OTROS INGRESOS NO TRIBUTARIOS IV</b>	<b>77.210.000</b>
12943	FONDO SEGURIDAD VIAL	44.000.000
12945	FDO. G. FUNC. D. BOSQUES	31.560.000
12946	F. FISCALIA DE ESTADO - HONORARIOS L.	150.000
12948	FONDO L. 7032 BIOCIDAS	1.500.000
<b>12950</b>	<b>OTROS INGRESOS NO TRIBUTARIOS V</b>	<b>300.000</b>
12955	INGRESOS L. NAC. 26993 - ART. 63 - S. CO	300.000
<b>14000</b>	<b>VENTA DE BS.Y SERV. DE ADM.PUBLICAS</b>	<b>6.000</b>
<b>14100</b>	<b>VENTA DE BIENES</b>	<b>6.000</b>
<b>14110</b>	<b>VENTA DE BIENES</b>	<b>6.000</b>
14111	EDITORIAL PARLAMENTARIA	6.000
<b>16000</b>	<b>RENTAS DE LA PROPIEDAD</b>	<b>178.093.200</b>
<b>16100</b>	<b>INTERESES</b>	<b>178.093.200</b>
<b>16130</b>	<b>INTERESES POR TITULOS Y VALORES</b>	<b>100.775.200</b>
16131	Intereses por Titulos y Val.Internos	100.700.000
16134	INT. TIT. Y VALORES - P. JUDICIAL	75.200
<b>16180</b>	<b>OTROS INTERESES POR DEPOSITOS I</b>	<b>77.318.000</b>
16161	INTERESES POR DEP. - PODER JUDICIAL	77.318.000
<b>17000</b>	<b>TRANSFERENCIAS CORRIENTES</b>	<b>2.430.468.000</b>
<b>17200</b>	<b>DEL SECTOR PUBLICO</b>	<b>2.430.468.000</b>
	<b>DE LA ADMINISTRACION NACIONAL</b>	<b>2.430.468.000</b>
17236	FONDO INCENTIVO DOCENTE	900.000.000

Rubén Darío GARRA  
 SECRETARIO  
 PODER LEGISLATIVO

ES FOTOCOPIA FIEL DEL ORIGINAL

Prof. Roxana García Rodríguez  
 DIRECTORA  
 Dirección, Controlador y Normatización  
 Subsecretaría Legal y Técnica

Juan José BERGIA  
 VICEPRESIDENTE 1º  
 PODER LEGISLATIVO



**2962F**

**PLANILLA ANEXA A LA LEY N°  
RECURSOS DE LA ADMINISTRACION CENTRAL**

CODIGO	CONCEPTOS	TOTAL RECURSOS ADM. CENTRAL
17237	CONVENIO INDEC	2.100.000
17243	CONV. SUPERINTENDENCIA R. TRABAJO	700.000
17244	De Inst. Seg. Social Nac. - Rtas Grales	901.704.000
17251	FONDO ESPECIAL DEL TABACO	118.517.000
17259	PROGRAMAS AGRARIOS -	64.242.000
17272	P.N.S.A. - ABORDAJE FEDERAL	150.000.000
17273	Prog. El Hambre mas Urgente	226.800.000
17487	PLAN NACER	60.405.000
<b>20000</b>	<b>RECURSOS DE CAPITAL</b>	<b>2.405.369.000</b>
<b>21000</b>	<b>RECURSOS PROPIOS DE CAPITAL</b>	<b>200.000</b>
<b>21100</b>	<b>RECURSOS PROPIOS DE CAPITAL</b>	<b>200.000</b>
<b>21110</b>	<b>VENTA DE ACTIVOS FIJOS</b>	<b>200.000</b>
21115	VENTAS DE TIERRAS - L. 4453	200.000
<b>22000</b>	<b>TRANSFERENCIAS DE CAPITAL</b>	<b>2.294.167.000</b>
<b>22200</b>	<b>DEL SECTOR PUBLICO</b>	<b>2.294.167.000</b>
	<b>DE LA ADMINISTRACION NACIONAL</b>	<b>2.294.167.000</b>
22231	Compensación Consenso Fiscal	1.968.000.000
22251	OBS TRANSPORTE ELECTRICO	323.917.000
22276	PROG.COOPERAC. TECN. Y FINANCI.	4.250.000
<b>24000</b>	<b>DISM.INVERSION FINANCIERA</b>	<b>110.992.000</b>
<b>24100</b>	<b>VENTA DE TIT. Y VALORES</b>	<b>110.992.000</b>
<b>24120</b>	<b>VTA. DE TIT. Y VALORES A LARGO PLAZO</b>	<b>110.992.000</b>
24121	Vta.de Tit.y Val.a Largo Plazo Varios	110.992.000

ES FOTOCOPIA FIEL DEL ORIGINAL

*Dr. Daniel Sebastián Rodríguez*  
 Dirección: Control y Normatización  
 Subsecretaría Legal y Técnica

*Rubén Darío G. MARRA*  
**Rubén Darío G. MARRA**  
 SECRETARIO  
 PODER LEGISLATIVO

*Juan José BERGIA*  
**Juan José BERGIA**  
 VICEPRESIDENTE 1°  
 PODER LEGISLATIVO



PLANILLA ANEXA A LA LEY Nº 2962 F

TOTAL DE EROGACIONES  
CLASIFICACION POR OBJETO Y FUENTE DE FINANCIAMIENTO  
ADMINISTRACION CENTRAL

Importes en Pesos-

CUENTAS	TOTAL	Tesoro Provin- cial	Rec. Pro- pios	Credi- to In- terno	Credi- to Ex- terno
<b>TOTAL EROGACIONES Y CAP.</b>	<b>75.138.293.000</b>	<b>72.897.693.000</b>	<b>2.297.360.000</b>	<b>1.037.000.000</b>	<b>106.400.000</b>
<b>EROGACIONES CORRIENTES</b>	<b>69.523.398.000</b>	<b>67.972.121.000</b>	<b>1.561.278.000</b>	0	0
<b>OPERACION</b>	<b>45.659.602.000</b>	<b>45.238.341.000</b>	<b>423.261.000</b>	0	0
Personal	41.277.686.000	41.254.086.000	23.800.000	0	0
Personal Permanente	34.809.791.000	34.596.191.000	23.600.000	0	0
Personal Temporario	4.205.116.000	4.205.116.000	0	0	0
Servicios Extraordinarios	1.655.539.000	1.655.539.000	0	0	0
Asignaciones Familiares	665.465.000	665.465.000	0	0	0
Asistencia Social al Personal	115.719.000	115.719.000	0	0	0
Beneficios y Compensaciones	26.055.000	26.055.000	0	0	0
<b>Bienes y Servicios no Personales</b>	<b>4.381.917.000</b>	<b>3.982.256.000</b>	<b>389.861.000</b>	0	0
Bienes de Consumo	1.773.291.500	1.571.428.500	201.863.000	0	0
Servicios no Personales	2.608.625.500	2.410.827.500	197.798.000	0	0
<b>INTERESES DE LA DEUDA</b>	<b>3.310.200.000</b>	<b>3.319.200.000</b>	0	0	0
Interes.Dda Interna a Corto Plazo	0	0	0	0	0
Interes.Dda Interna a Largo Plazo	20.055.000	20.055.000	0	0	0
Interes.Dda Externa a Largo Plazo	0	0	0	0	0
Interes.Préstamos del Gob.Nal.	1.952.813.000	1.952.813.000	0	0	0
Interes.Préstamos Sector Externo	256.007.000	256.007.000	0	0	0
<b>TRANSFERENCIAS CORRIENTES</b>	<b>20.544.597.000</b>	<b>19.417.680.000</b>	<b>1.128.017.000</b>	0	0
Transf.al S.Priv.p/ Fin. Glos.Ctes	7.032.199.000	6.807.622.000	624.587.000	0	0
Transf.al Sector Pco.p/ Fin. Gt.Ctes.	104.000.000	104.000.000	0	0	0
Transf.al S.Pco Emp.p/Fin.Gt.Ctes.	2.544.803.000	1.941.423.000	603.440.000	0	0
Transf.Mun.y O.Gob.Prov.p/F.Gt.Ctes.	10.864.545.000	10.864.535.000	10.000	0	0
Transf.a Gob.Extranj.y Org.Internac.	0	0	0	0	0
<b>EROGACIONES DE CAPITAL</b>	<b>6.614.884.000</b>	<b>4.725.382.000</b>	<b>746.102.000</b>	<b>1.037.000.000</b>	<b>106.400.000</b>
<b>INVERSION REAL - Bienes de Uso</b>	<b>2.800.839.000</b>	<b>1.630.232.000</b>	<b>664.207.000</b>	<b>400.000.000</b>	<b>106.400.000</b>
Bienes Preexistentes	17.000.000	17.000.000	0	0	0
Const. Bienes Dominio Privado	955.740.000	902.240.000	63.500.000	0	0
Const. Bienes Dominio Público	1.420.717.000	418.800.000	495.517.000	400.000.000	106.400.000
Maquinaria y Equipo	332.593.000	290.503.000	102.090.000	0	0
Equipo Militar y de Seguridad	58.230.000	55.130.000	3.100.000	0	0
Libros, Revist.y otros elem.Colec.	4.489.000	4.489.000	0	0	0
Obras de Arte	100.000	100.000	0	0	0
Activos Intangibles	1.870.000	1.870.000	0	0	0
<b>TRANSFERENCIAS DE CAPITAL</b>	<b>1.647.092.000</b>	<b>844.350.000</b>	<b>85.742.000</b>	<b>637.000.000</b>	0
Transf.al Sector Pco.p/ Fin. Gt.Cap.	11.500.000	11.600.000	0	0	0
Transf.al S.Pco Emp.p/Fin.Gt.Cap.	1.636.292.000	932.550.000	85.742.000	637.000.000	0
Transf.Mun.y O.Gob.Prov.p/F.Gt.Cap.	300.000	300.000	0	0	0
<b>INVERSION FINANCIERA- Act. Finan</b>	<b>2.165.953.000</b>	<b>2.150.000.000</b>	<b>16.153.000</b>	0	0
Préstamos a Corto Plazo	2.150.000.000	2.150.000.000	0	0	0
Préstamos a Largo Plazo	16.953.000	800.000	16.153.000	0	0
<b>APLICACIONES FINANCIERAS</b>	<b>8.176.680.000</b>	<b>8.176.680.000</b>	0	0	0
<b>INCREMENTO DE DISPONIBILIDADE</b>	<b>2.081.600.000</b>	<b>2.081.600.000</b>	0	0	0
Increment.de Inv.Fcieras Temporarias	2.081.600.000	2.081.600.000	0	0	0
<b>SERV.DDA.Y DISMLOTROS PASIVOS</b>	<b>8.095.080.000</b>	<b>8.095.080.000</b>	0	0	0
Amortizacion Dda. Int.Largo Plazo	2.081.600.000	2.081.600.000	0	0	0
Indice Correccion Monet.-Dda.Interna	2.534.800.000	2.534.800.000	0	0	0
Préstamos Rec.Sector Privado	68.857.000	68.857.000	0	0	0
Indice Correccion Monetaria	600.000.000	600.000.000	0	0	0
Préstamos Rec.Gob.Nacional	0	0	0	0	0
Préstamos Rec.Sector Externo	609.823.000,0	609.823.000,0	0,0	0,0	0,0

ES FOTOCOPIA FIEL DEL ORIGINAL

Prof. *Ramona Beatriz Rodríguez*  
DIRECTORA  
Dcción. Contratación y Normalización  
Subsecretaría Legal y Técnica

*Rubén Darío GARRA*  
SECRETARIO  
PODER LEGISLATIVO

*Juan José BERGLIA*  
VICEPRESIDENTE 1º  
PODER LEGISLATIVO

2018 Año de la Conciliación sobre la Violencia de Género # Ni Una Menos-ky 2750-A"

PLANILLA ANEXA A LA LEY N° 2962 F

TOTAL DE ERROGACIONES CLASIFICACION POR CATEGORIA ECONOMICA E INSTITUCIONAL  
ADMINISTRACION CENTRAL

CUENTAS	JUR. 91	JUR. 02	JUR. 03	JUR. 04	JUR. 05	JUR. 06	JUR. 07	JUR. 08
TOTAL ERROGACIONES	2,273,225,000	1,240,852,800	1,275,816,000	2,852,335,000	956,812,000	2,341,785,000	264,440,000	417,212,000
TOTAL ERROGAC. CIES Y CAP.	50,573,350,000	832,552,800	1,275,816,000	2,852,335,000	889,217,000	8,234,345,000	119,440,000	418,200,000
ERROGACIONES CORRIENTES	35,859,697,000	458,192,000	899,595,000	2,852,335,000	549,810,000	7,645,245,000	74,000,000	416,300,000
OPERACION	41,217,850,000	492,000,000	585,694,000	122,000,000	415,000,000	5,400,000,000	74,000,000	374,900,000
Personal	34,609,791,000	414,511,000	50,806,000	104,499,000	385,532,000	5,408,358,000	9,000,000	968,847,000
110 Personal Permanente	4,205,116,000	30,523,000	7,361,000	12,253,000	14,110,000	65,870,000	3,528,000	8,272,000
120 Personal Temporal	1,655,539,000	44,782,000	323,898,000	7,361,000	11,819,000	918,713,000	429,000	1,192,000
130 Servicios Extraordinarios	685,486,000	2,174,000	318,536,000	2,781,000	2,075,000	26,248,000	307,000	35,000
140 Asignaciones Familiares	115,719,000	0	0	0	1,503,000	0	276,000	0
150 Seguridad Social al Personal	28,055,000	0	0	0	0	0	0	0
160 Jubilaciones y Compensaciones	4,361,817,500	95,452,000	159,955,000	487,560,000	132,970,000	1,196,245,000	81,000,000	38,209,000
170 Pensiones y Servicios no Personales	1,775,251,500	24,036,000	36,250,000	2,460,000	27,824,000	735,265,000	33,960,000	400,000
200 Gastos de Consumo	2,608,625,000	72,114,000	124,716,000	485,100,000	1,55,968,000	460,960,000	27,400,000	37,800,000
300 Gastos no Personales	3,318,200,000	0	0	1,068,295,000	0	0	0	0
310 RESES DE LA DEUDA	0	0	0	0	0	0	0	0
320 Interes Dda Interna a Corto Plazo	20,065,000	0	0	0	0	0	0	0
330 Interes Dda Interna a Largo Plazo	1,562,813,000	0	0	0	0	0	0	0
340 Interes Préstamos del Gob. Jal.	256,007,000	0	0	0	0	0	0	0
350 Interes Dda Externa a Largo Plazo	1,069,295,000	0	0	0	0	0	0	0
360 Interes Préstamos Sector Externo	20,845,597,000	0	0	0	0	0	0	0
370 Interes Dda Int a Largo Plazo	7,032,189,000	0	0	1,068,295,000	0	0	0	0
380 Transf. al S. Priv. y Fin. Glos. Dtes	104,000,000	0	0	764,589,000	320,587,000	618,000,000	0	0
390 Transf. al Sector Priv. y Fin. Glos. Dtes	2,544,863,000	0	0	1,968,500,000	1,968,500,000	15,000,000	0	0
400 Transf. al S. P. Econ. Priv. y Fin. Glos. Dtes	10,864,545,000	0	0	552,000,000	1,541,143,000	579,700,000	44,440,000	0
410 Transf. al S. P. Econ. Priv. y Fin. Glos. Dtes	0	0	0	0	0	0	0	0
420 Transf. al S. P. Econ. Priv. y Fin. Glos. Dtes	0	0	0	0	0	0	0	0
430 Transf. al S. P. Econ. Priv. y Fin. Glos. Dtes	0	0	0	0	0	0	0	0
440 Transf. al S. P. Econ. Priv. y Fin. Glos. Dtes	0	0	0	0	0	0	0	0
450 Transf. al S. P. Econ. Priv. y Fin. Glos. Dtes	0	0	0	0	0	0	0	0
460 Transf. al S. P. Econ. Priv. y Fin. Glos. Dtes	0	0	0	0	0	0	0	0
470 Transf. al S. P. Econ. Priv. y Fin. Glos. Dtes	0	0	0	0	0	0	0	0
480 Transf. al S. P. Econ. Priv. y Fin. Glos. Dtes	0	0	0	0	0	0	0	0
490 Transf. al S. P. Econ. Priv. y Fin. Glos. Dtes	0	0	0	0	0	0	0	0
500 Transf. al S. P. Econ. Priv. y Fin. Glos. Dtes	0	0	0	0	0	0	0	0
510 Transf. al S. P. Econ. Priv. y Fin. Glos. Dtes	0	0	0	0	0	0	0	0
520 Transf. al S. P. Econ. Priv. y Fin. Glos. Dtes	0	0	0	0	0	0	0	0
530 Transf. al S. P. Econ. Priv. y Fin. Glos. Dtes	0	0	0	0	0	0	0	0
540 Transf. al S. P. Econ. Priv. y Fin. Glos. Dtes	0	0	0	0	0	0	0	0
550 Transf. al S. P. Econ. Priv. y Fin. Glos. Dtes	0	0	0	0	0	0	0	0
560 Transf. al S. P. Econ. Priv. y Fin. Glos. Dtes	0	0	0	0	0	0	0	0
570 Transf. al S. P. Econ. Priv. y Fin. Glos. Dtes	0	0	0	0	0	0	0	0
580 Transf. al S. P. Econ. Priv. y Fin. Glos. Dtes	0	0	0	0	0	0	0	0
590 Transf. al S. P. Econ. Priv. y Fin. Glos. Dtes	0	0	0	0	0	0	0	0
600 Transf. al S. P. Econ. Priv. y Fin. Glos. Dtes	0	0	0	0	0	0	0	0
610 Transf. al S. P. Econ. Priv. y Fin. Glos. Dtes	0	0	0	0	0	0	0	0
620 Transf. al S. P. Econ. Priv. y Fin. Glos. Dtes	0	0	0	0	0	0	0	0
630 Transf. al S. P. Econ. Priv. y Fin. Glos. Dtes	0	0	0	0	0	0	0	0
640 Transf. al S. P. Econ. Priv. y Fin. Glos. Dtes	0	0	0	0	0	0	0	0
650 Transf. al S. P. Econ. Priv. y Fin. Glos. Dtes	0	0	0	0	0	0	0	0
660 Transf. al S. P. Econ. Priv. y Fin. Glos. Dtes	0	0	0	0	0	0	0	0
670 Transf. al S. P. Econ. Priv. y Fin. Glos. Dtes	0	0	0	0	0	0	0	0
680 Transf. al S. P. Econ. Priv. y Fin. Glos. Dtes	0	0	0	0	0	0	0	0
690 Transf. al S. P. Econ. Priv. y Fin. Glos. Dtes	0	0	0	0	0	0	0	0
700 Transf. al S. P. Econ. Priv. y Fin. Glos. Dtes	0	0	0	0	0	0	0	0
710 Transf. al S. P. Econ. Priv. y Fin. Glos. Dtes	0	0	0	0	0	0	0	0
720 Transf. al S. P. Econ. Priv. y Fin. Glos. Dtes	0	0	0	0	0	0	0	0
730 Transf. al S. P. Econ. Priv. y Fin. Glos. Dtes	0	0	0	0	0	0	0	0
740 Transf. al S. P. Econ. Priv. y Fin. Glos. Dtes	0	0	0	0	0	0	0	0
750 Transf. al S. P. Econ. Priv. y Fin. Glos. Dtes	0	0	0	0	0	0	0	0
760 Transf. al S. P. Econ. Priv. y Fin. Glos. Dtes	0	0	0	0	0	0	0	0
770 Transf. al S. P. Econ. Priv. y Fin. Glos. Dtes	0	0	0	0	0	0	0	0
780 Transf. al S. P. Econ. Priv. y Fin. Glos. Dtes	0	0	0	0	0	0	0	0
790 Transf. al S. P. Econ. Priv. y Fin. Glos. Dtes	0	0	0	0	0	0	0	0
800 Transf. al S. P. Econ. Priv. y Fin. Glos. Dtes	0	0	0	0	0	0	0	0
810 Transf. al S. P. Econ. Priv. y Fin. Glos. Dtes	0	0	0	0	0	0	0	0
820 Transf. al S. P. Econ. Priv. y Fin. Glos. Dtes	0	0	0	0	0	0	0	0
830 Transf. al S. P. Econ. Priv. y Fin. Glos. Dtes	0	0	0	0	0	0	0	0
840 Transf. al S. P. Econ. Priv. y Fin. Glos. Dtes	0	0	0	0	0	0	0	0
850 Transf. al S. P. Econ. Priv. y Fin. Glos. Dtes	0	0	0	0	0	0	0	0
860 Transf. al S. P. Econ. Priv. y Fin. Glos. Dtes	0	0	0	0	0	0	0	0
870 Transf. al S. P. Econ. Priv. y Fin. Glos. Dtes	0	0	0	0	0	0	0	0
880 Transf. al S. P. Econ. Priv. y Fin. Glos. Dtes	0	0	0	0	0	0	0	0
890 Transf. al S. P. Econ. Priv. y Fin. Glos. Dtes	0	0	0	0	0	0	0	0
900 Transf. al S. P. Econ. Priv. y Fin. Glos. Dtes	0	0	0	0	0	0	0	0
910 Transf. al S. P. Econ. Priv. y Fin. Glos. Dtes	0	0	0	0	0	0	0	0
920 Transf. al S. P. Econ. Priv. y Fin. Glos. Dtes	0	0	0	0	0	0	0	0
930 Transf. al S. P. Econ. Priv. y Fin. Glos. Dtes	0	0	0	0	0	0	0	0
940 Transf. al S. P. Econ. Priv. y Fin. Glos. Dtes	0	0	0	0	0	0	0	0
950 Transf. al S. P. Econ. Priv. y Fin. Glos. Dtes	0	0	0	0	0	0	0	0
960 Transf. al S. P. Econ. Priv. y Fin. Glos. Dtes	0	0	0	0	0	0	0	0
970 Transf. al S. P. Econ. Priv. y Fin. Glos. Dtes	0	0	0	0	0	0	0	0
980 Transf. al S. P. Econ. Priv. y Fin. Glos. Dtes	0	0	0	0	0	0	0	0
990 Transf. al S. P. Econ. Priv. y Fin. Glos. Dtes	0	0	0	0	0	0	0	0

ES FOTOCOPIA DEL DEL ORIGINAL

Prof. *[Firma]*  
DIRECTORA  
Drección, Contratación y Normalización  
Subsecretaría Legal y Técnica

Ruhén Darío GAMBARRA  
SECRETARIO  
PODER LEGISLATIVO

*[Firma]*  
Juan José BERGLA  
VICEPRESIDENTE 1°  
PODER LEGISLATIVO

3049





"2018 Año de la Coercitización sobre la Violencia de Género # Ni Una Menos Ley 2750-A"  
**PLANILLA ANEXA A LA LEY Nº 2962F**  
**TOTAL DE EROGACIONES CLASIFICACION POR OBJETO ECONOMICA E INSTITUCIONAL**

**ADMINISTRACION CENTRAL**

CUENTAS	TOTAL EROGACIONES	JUR. 01	JUR. 02	JUR. 03	JUR. 04	JUR. 05	JUR. 06	JUR. 07	JUR. 08
EROGACIONES DE CAPITAL	5.814.864,000	624.319,000	499.200,000	1.391,000	4.013.200,000	56.294,000	107.540,000	145.800,000	1.512,000
INVERSION REAL - Bienes de Uso	2.850.859,000	4.509,000	999.200,000	1.391,000	1.200,000	6.392,000	107.540,000	145.800,000	1.512,000
11 Bienes Preciosos	17.000,000	0	0	0	0	0	0	0	0
21 Const. Bienes Durable Privado	965.740,000	0	400.000,000	400,000	0	0	0	0	0
31 Const. Bienes Durable Pùblico	1.420.717,000	4.000,000	8.270,000	1.550,000	200,000	6.178,000	107.540,000	66.000,000	1.200,000
32 Maquinaria y Equipo	332.593,000	0	30,000	0	0	0	0	0	0
40 Grupo Mùltiplo y de Seguridad	58.230,000	0	0	0	0	0	0	0	0
41 Grupo Mùltiplo y de Seguridad	4.489,000	400,000	0	0	0	122,000	0	0	0
42 Obras de Arte	100,000	0	0	0	0	0	0	0	0
43 Inmuebles	1.970,000	100,000	0	0	0	0	0	0	0
44 Inmuebles	1.847.092,000	970.000,000	0	0	400.000,000	64.292,000	0	0	0
TRANSFERENCIAS DE CAPITAL	0	0	0	0	0	0	0	0	0
Transf al S. Priv. y Fin. Otis Cap.	11.500,000	0	0	0	0	0	0	0	0
50 Transf al Sector Pùb. y Fin. GI Cap.	1.632.292,000	320.000,000	0	0	400.000,000	64.292,000	0	0	0
51 Transf al S. Priv. y Fin. GI Cap.	300,000	0	0	0	0	0	0	0	0
52 Transf Mun. y O. Gob. Prov. y P. GI Cap.	0	0	0	0	0	0	0	0	0
53 Transf a Gob. Est. y Org. Interm.	2.166.963,000	0	0	0	0	0	0	0	0
INVERSION FINANCIERA	0	0	0	0	0	0	0	0	0
Aportes de Capital	2.150.000,000	0	0	0	0	0	0	0	0
60 Préstamos a Corto Plazo	18.853,000	0	0	0	0	0	0	0	0
61 Préstamos a Largo Plazo	0	0	0	0	0	0	0	0	0
Otros Préstamos y Garantías	4.816.408,000	0	0	0	0	0	0	0	0
APLICACIONES FINANCIERAS	2.087.899,000	0	0	0	0	0	0	0	0
INVERSION FINANCIERA	1.081.498,000	0	0	0	0	0	0	0	0
INCREMENTO OTROS ACT. FINANCIEROS	2.091.400,000	0	0	0	0	0	0	0	0
INCREMENTO DE DISPONIBILIDADES	2.434.020,000	0	0	0	0	0	0	0	0
Incremento de Inv. Fin. Temporarias	58.857,000	0	0	0	0	0	0	0	0
SERV. DDA. Y DEM. OTROS PASIVOS	800.000,000	0	0	0	0	0	0	0	0
717 Amortizaciones Dda. Int. Corto Plazo	0	0	0	0	0	0	0	0	0
718 Amortizaciones Dda. Int. Corto Plazo	0	0	0	0	0	0	0	0	0
741 Préstamos Rec. Sector Privado	1.056.120,000	0	0	0	0	0	0	0	0
744 Índice Corrección Monetaria	609.823,000,0	0	0	0	0	0	0	0	0
75 Préstamos Rec. Gob. Nacional	0	0	0	0	0	0	0	0	0
76 Préstamos Rec. Sector Externo	0	0	0	0	0	0	0	0	0

ES FOTOCOPIA DEL ORIGINAL

Prof. Amparo Beatriz Rodríguez  
**DIRECTORA**  
 Decana, Contralora y Normalizadora  
 Subsecretaría Legal y Técnica

**Rubén Darío GAYARRA**  
 SECRETARIO  
 PODER LEGISLATIVO

**Juan José BERGIA**  
 VICEPRESIDENTE 1º  
 PODER LEGISLATIVO



" 2018 Año de la Conciliación sobre la Violencia de Género y el Tránsito a la Ley N° 2962F

Rubén Darío GAMARRA  
SECRETARIO  
PODER LEGISLATIVO


Prof. ~~Guillermo García~~  
DIRECTORA  
Ded. Com. y Normatización  
Subsecretaría Legal y Técnica

Juan José BERGIA  
VICEPRESIDENTE I  
PODER LEGISLATIVO

CO FOTOCOPIA DEL DEL ORIGINAL

Cuentas	Reportar en Pesos									
	JUR. 04	JUR. 13	JUR. 17	JUR. 18	JUR. 19	JUR. 18	JUR. 21	JUR. 22	JUR. 23	TOTAL
TOTAL EROGACIONES	4.165.458.000	295.900.000	37.565.000	91.306.000	212.732.000	41.306.000	4.067.660.000	410.408.000	3.358.365.000	
TOTAL EROGACIONES Y CAP.	3.891.488.000	269.800.000	37.565.000	90.856.000	212.732.000	40.856.000	3.971.960.000	3.800.000	1.899.816.000	
EROGACIONES CORRIENTES	3.891.488.000	269.800.000	37.565.000	90.856.000	212.732.000	40.856.000	3.971.960.000	3.800.000	1.899.816.000	
OPERACION	3.536.085.000	191.000.000	31.800.000	82.800.000	195.088.000	79.444.000	3.667.000.000	0	571.060.000	
PERSONAL	3.467.167.000	147.648.000	30.919.000	79.444.000	192.793.000	78.977.000	3.367.780.000	0	409.710.000	
110 Personal Permanente	4.205.118.000	11.844.000	1.065.000	0	14.042.000	138.041.000	28.491.000	0	30.928.000	
120 Personal Temporario	1.655.538.000	0	1.454.000	0	4.015.000	213.000	7.694.000	0	9.489.000	
130 Servicios Extraordinarios	685.465.000	0	127.000	0	0	0	0	0	51.087.000	
140 Asignaciones Familiares	115.719.000	0	0	0	0	0	0	0	257.000	
150 Asistencia Social al Personal	26.055.000	0	56.000	0	175.000	0	543.460.000	3.800.000	56.376.000	
160 Beneficios y Compensaciones	4.811.917.000	18.900.000	3.430.000	3.890.000	47.082.000	3.890.000	233.086.000	1.900.000	33.825.000	
170 Pensiones y Servicios no Personales	1.774.391.500	4.000.000	900.000	7.100.000	7.000.000	0	80.392.000	0	21.550.000	
200 Bienes de Consumo	2.808.625.500	12.900.000	3.120.000	0	40.000.000	0	0	0	0	
300 Servicios no Personales	3.318.300.000	0	0	0	0	0	0	0	0	
INSTRUMENTOS DE LA DEUDA	0	0	0	0	0	0	0	0	0	
110 Ingresos por Intereses a Corto Plazo	20.005.000	0	0	0	0	0	0	0	0	
120 Ingresos por Intereses a Largo Plazo	0	0	0	0	0	0	0	0	0	
130 Ingresos por Intereses a Largo Plazo	1.992.613.000	0	0	0	0	0	0	0	0	
140 Ingresos por Intereses del Gob. Nal.	255.007.000	0	0	0	0	0	0	0	0	
150 Ingresos por Intereses del Sector Externo	1.088.295.000	0	0	0	0	0	0	0	0	
160 Ingresos por Intereses del Sector Externo	20.544.597.000	31.000.000	0	0	0	0	1.500.000	0	1.301.472.000	
TRANSFERENCIAS CORRIENTES	7.032.709.000	9.000.000	0	0	0	0	0	0	0	
540 Transferencias Priv. y Fin. Gros. Ctes	104.000.000	0	0	0	0	0	0	0	0	
550 Transferencias Sector P.oo. y Fin. G. Ctes	2.544.863.000	82.000.000	0	0	0	0	1.300.700	0	24.000.000	
560 Transferencias Sector P.oo. y Fin. G. Ctes	10.854.543.000	0	0	0	0	0	0	0	0	
570 Transferencias O. Gob. Prov. y P.iff. G. Ctes	0	0	0	0	0	0	0	0	0	
580 Transferencias O. Gob. Extranj. y Org. Internac.	0	0	0	0	0	0	0	0	0	

3049



2018 Año de la Conectividad sobre la Violencia de Género # Ni Una Menos Ley 2750-A  
**2962F**  
PLANILLA ANEXA A LA LEY N°  
TOTAL DE EROGACIONES CLASIFICACION POR OBJETO ECONOMICA INSTITUCIONAL

ADMINISTRACION CULTURAS

Cuentas	JUR. 09	JUR. 11	JUR. 17	JUR. 18	JUR. 19	JUR. 21	JUR. 22	JUR. 23
<b>TOTAL EROGACIONES</b>	<b>214.930.000</b>	<b>27.000.000</b>	<b>18.000</b>	<b>690.000</b>	<b>450.000</b>	<b>35.000.000</b>	<b>105.500.000</b>	<b>1.456.517.000</b>
<b>EROGACIONES DE CAPITAL</b>	<b>2.800.853.000</b>	<b>14.700.000</b>	<b>18.000</b>	<b>690.000</b>	<b>450.000</b>	<b>35.000.000</b>	<b>105.500.000</b>	<b>1.456.517.000</b>
INVERSION REAL - Bienes de Uso	17.000.000	7.000.000	18.000	690.000	450.000	35.000.000	105.500.000	1.456.517.000
Maquinarias Preexistentes	965.740.000	5.000.000	0	0	0	0	0	0
41 Cont. Bienes Dominio Privado	1.420.717.000	2.700.000	130.000	660.000	450.000	28.400.000	105.400.000	600.000.000
42 Cont. Bienes Dominio Publico	332.563.000	0	0	0	0	7.100.000	0	895.117.000
43 Maquinaria y Equipo	59.230.000	0	0	0	0	0	0	1.400.000
44 Equipo Militar y de Seguridad	4.489.000	0	0	0	0	0	0	0
45 Vehiculos, Remolques y otros veh. Coloc.	100.000	0	0	0	0	0	0	0
46 Obras de Arte	0	0	0	0	0	0	0	0
47 Semovientes	1.970.000	11.500.000	0	0	0	1.500.000	0	0
48 Activos Intangibles	1.547.892.000	0	0	0	0	0	0	0
<b>TRANSFERENCIAS DE CAPITAL</b>	<b>11.500.000</b>	<b>11.500.000</b>	<b>0</b>	<b>0</b>	<b>0</b>	<b>1.500.000</b>	<b>0</b>	<b>0</b>
Transfer. al S. Priv. y Fin. Glob. Cap.	0	0	0	0	0	0	0	0
30 Transfer. al Sector P. o. Fin. GL Cap.	1.536.282.000	0	0	0	0	0	0	0
60 Transfer. al S. Priv. Emp. y Fin. GL Cap.	900.000	0	0	0	0	0	0	0
60 Transfer. al S. Priv. Prop. GL Cap.	0	0	0	0	0	0	0	0
60 Transfer. al S. Priv. Prop. GL Cap.	0	0	0	0	0	0	0	0
Transfer. a Gov. Extranj. y Org. Internac.	2.166.953.000	800.000	0	0	0	0	0	0
INVERSION FINANCIERA - Act. Financ.	0	0	0	0	0	0	0	0
Aportes de Capital	2.150.000.000	800.000	0	0	0	0	0	0
60 Préstamos a Corto Plazo	96.953.000	0	0	0	0	0	0	0
60 Préstamos a Largo Plazo	0	0	0	0	0	0	0	0
60 Préstamos y Garantías	4.118.400.000	0	0	0	0	0	0	0
<b>APLICACIONES FINANCIERAS</b>	<b>2.081.000.000</b>	<b>0</b>	<b>0</b>	<b>0</b>	<b>0</b>	<b>0</b>	<b>0</b>	<b>0</b>
INVERSION FINANCIERA	2.081.000.000	0	0	0	0	0	0	0
INCREMENTO OTROS ACT. FINANCIEROS	2.081.000.000	0	0	0	0	0	0	0
INCREMENTO DE DISPONIBILIDADES	2.081.000.000	0	0	0	0	0	0	0
60 Inven. de Inv. Policias Temporales	2.034.800.000	0	0	0	0	0	0	0
SERV. P. O. A. Y OTROS PASIVOS	66.657.000	0	0	0	0	0	0	0
17 Amortizacion Debe. Int. Largo Plazo	600.000.000	0	0	0	0	0	0	0
112 Amortizacion Debe. Int. Corto Plazo	0	0	0	0	0	0	0	0
141 Préstamos Rec. Sector Privado	1.056.120.000	0	0	0	0	0	0	0
144 Ingresos Correcion. Municipal	0	0	0	0	0	0	0	0
145 Ingresos Rec. Gob. Nacional	600.000.000	0	0	0	0	0	0	0
148 Préstamos Rec. Sector Externo	0	0	0	0	0	0	0	0

ES FOTOCOPIA DEL ORIGINAL

Prof. *[Firma]*  
DIRECTORA  
Deudón, Contról y Normatización  
Subsecretaría Legal y Técnica

*[Firma]*  
Rubén Darío GARRA  
SECRETARIO  
PODER LEGISLATIVO

*[Firma]*  
Juan José BERGLA  
VICEPRESIDENTE 1°  
PODER LEGISLATIVO

3049



2018 Año de la Concientización sobre la Violencia de Género # Ni Una Niacaos-18-2750-A"  
PLANILLA ANEXA A LA LEY N° 2962F

TOTAL DE EROGACIONES CLASIFICACION POR OBJETO ECONOMICA E INSTITUCIONAL  
ADMINISTRACION CENTRAL

CUENTAS	JUR. 26	JUR. 27	JUR. 28	JUR. 29	JUR. 31	JUR. 32	JUR. 33	JUR. 36	JUR. 38
TOTAL EROGACIONES	76.128.283,000	40.373,800	3.418.486,000	23.260.704,000	118.008,000	89.834,000	42.740,000	799.756,000	5.903.196,000
TOTAL EROGACIONES Y CAP.	69.823.389,800	38.080,000	3.374.350,000	23.233.704,000	118.008,000	89.834,000	42.066,000	799.756,000	5.903.196,000
EROGACIONES CORRIENTES	48.859.682,000	40.000,000	1.439.800,000	37.234,000,000	118.008,000	89.834,000	33.550,000	794.766,000	5.903.196,000
OPERACION	41.217.939,000	35.000,000	932.900,000	30.750.000,000	117.439,000	89.834,000	31.000,000	680.000,000	5.903.196,000
Personal	34.609.791,000	35.769,000	686.724,000	16.947.830,000	117.439,000	89.834,000	6.833,000	594.903,000	5.903.196,000
110 Personal Permanente	4.205.116,000	0	9.674,000	3.513.561,000	0	2.590,000	0	52.719,000	0
120 Personal Temporal	1.655.659,000	6.286,000	34.458,000	60.235,000	591,000	680,000	72,000	11.202,000	0
130 Servicios Extraordinarios	665.465,000	160,000	7.981,000	213.988,000	0	346,000	0	1.190,000	0
140 Asignaciones Familiares	115.718,000	0	1.213,000	22.277,000	0	0	0	894,000	0
150 Asignaciones Sociales	26.045,000	0	0	0	0	0	0	114.156,000	0
160 Beneficios Sociales	4.281.817,000	4.000,000	136.909,000	480.000,000	0	16.224,000	7.668,000	91.324,000	0
170 Beneficios y Compensaciones	1.773.291,500	7.600,000	31.500,000	120.000,000	0	1.514,000	2.769,000	22.831,200	0
180 Bienes y Servicios no Personales	2.608.625,500	3.650,000	60.500,000	360.000,000	0	14.710,000	5.292,000	0	0
200 Bienes de Consumo	3.318.200,000	0	0	0	0	0	0	0	0
300 Servicios no Personales	20.085,000	0	0	0	0	0	0	0	0
INTERESES DE LA DEUDA	0	0	0	0	0	0	0	0	0
Interés Deuda Interna a Corto Plazo	1.952.613,000	0	0	0	0	0	0	0	0
726 Interés Deuda Interna a Largo Plazo	256.007,000	0	0	0	0	0	0	0	0
725 Interés Deuda Externa a Largo Plazo	1.069.295,000	0	0	0	0	0	0	0	0
735 Interés Prestamos del Gob. Nal.	29.848.997,000	0	0	0	0	0	0	0	0
739 Interés Prestamos Sector. Extranj.	1.082.189,000	0	0	0	0	0	0	0	0
TRANSFERENCIAS CORRIENTES	104.903,000	0	0	0	0	0	0	0	0
510 Transfer. a S. Priv. y P. Priv. Gub. Cies	104.903,000	0	0	0	0	0	0	0	0
530 Transfer. al Sector P. Priv. Gub. Cies	2.544.063,000	0	0	0	0	0	0	0	0
590 Transfer. a S. Priv. Emp. p/Fin. Gub. Cies	10.864.545,000	0	0	0	0	0	0	0	0
595 Transfer. a S. Priv. Emp. p/Fin. Gub. Cies	0	0	0	0	0	0	0	0	0
597 Transfer. a S. Priv. Emp. p/Fin. Gub. Cies	0	0	0	0	0	0	0	0	0
Transfer. a Gob. Extranj. y Org. Internac.	0	0	0	0	0	0	0	0	0

ES FOTOCOPIA DEL ORIGINAL

Ruben Darío GARRA  
SECRETARIO  
PODER LEGISLATIVO

Prof. Mariana Beatriz Rodríguez  
DIRECTORA  
Sección, Control y Normatización  
Subsecretaría Legal y Técnica

Juan José BERGLA  
VICEPRESIDENTE I°  
PODER LEGISLATIVO

3049









PODER LEGISLATIVO  
CHACO

2018 Año de la Centralización sobre la Violencia de Género #MiLugar es Seguro Ley 2759-A  
PLANILLA ANEXA A LA LEY N° 2962F

TOTAL DE ERROGACIONES CLASIFICACION POR OBJETO ECONOMICA E INSTITUCIONAL

ADMINISTRACION CENTRAL

C U E N T A S	TOTAL ERROGACIONES	JUR. 40	JUR. 44	JUR. 46	JUR. 48	JUR. 47	JUR. 53	JUR. 54
-Impresos en Pasos-								
<b>TOTAL ERROGACIONES Y CAP.</b>	76.131.815,000	24.855,000	204.900,000	1.308.273,000	413.300,000	29.820,809	10.876.934,000	336.440,000
<b>ERROGACIONES CORRIENTES</b>	68.523.395,000	21.805,000	204.900,000	1.308.273,000	413.300,000	29.820,809	10.876.934,000	336.440,000
<b>OPERACION</b>	45.633.892,000	21.805,000	204.900,000	3.000,000	413.300,000	29.820,809	1.300,000	21.840,000
<b>Personal</b>	41.277.895,000	13.000,000	199.000,000	2.623,000	23.870,000	23.800,809	0	12.000,000
110 Personal Permanente	34.609.793,000	12.781,000	197.305,000	2.623,000	23.915,000	23.728,000	0	4.400,000
120 Personal Temporal	4.295.165,000	0	0	0	6.777,000	2.154,000	0	7.600,000
130 Servicios Editoriales	1.953.509,000	0	0	6.197,000	881,000	0	0	0
140 Asignaciones Finales	568.469,000	55,000	695,000	6.428,000	282,000	108,000	0	5.000
150 Asistencia Social al Personal	115.719,000	118,000	0	2.725,000	449,000	0	0	0
160 Beneficios y Compensaciones	29.055,000	46,000	0	0	0	0	0	0
170 Bienes y Servicios no Personales	4.381.817,000	3.965,000	8.900,000	38.038,000	3.000,000	42.290,000	7.900,000	15.840,000
180 Bienes de Consumo	1.773.291,500	890,000	0	14.416,000	1.000,000	1.729,000	3.900,000	4.040,000
190 Servicios no Personales	2.608.625,500	8.015,000	6.900,000	23.623,000	6.460,000	2.562,000	4.000,000	11.800,000
200 SERVICIOS DE LA DEUDA	5.318.200,000	0	0	0	0	0	0	0
210 Interés, Gtas Interés a Corto Plazo	20.005,000	0	0	0	0	0	0	0
220 Interés, Gtas Interés a Largo Plazo	0	0	0	0	0	0	0	0
230 Interés, Gtas Externa a Largo Plazo	1.962.813,000	0	0	0	0	0	0	0
240 Interés, Prestamos del Gto.Nal.	256.007,000	0	0	0	0	0	0	0
250 Interés, Prestamos del Gto.Extranj.	1.069.255,000	0	0	0	0	0	0	0
260 Interés, Prestamos Sector Extranj.	1.069.255,000	0	0	0	0	0	0	0
270 Interés, Gtas Int. a Largo Plazo	29.548.897,000	0	0	0	0	0	0	0
<b>TRANSFERENCIAS CORRIENTES</b>	7.093.199,000	0	0	0	1.600,800	0	10.567.434,000	306.700,000
510 Interst. al S. Priv. y Fin. Gtos Chas	0	0	0	0	1.600,800	0	0	0
520 Interst. al Sector Pto. Fin. Gto. Extranj.	104.000,000	0	0	0	0	0	0	0
530 Interst. al S. Pto. Empleo Fin. Gto. Extranj.	2.544.863,000	0	0	0	0	0	0	0
540 Interst. Mun. y G. Gob. Prov. y G. Chas	10.864.145,000	0	0	0	0	0	10.567.434,000	46.500,000
550 Interst. y Gob. Extranj y Org. Internac.	0	0	0	0	0	0	0	0

ES FOTOCOPIA DEL ORIGINAL

Prof. *Beatriz Rodríguez*  
DIRECTORA  
Defen. Ciudad y Rompehielo  
Subsecretaría Legal y Técnica

*Rubén Darío GARRA*  
SECRETARIO  
PODER LEGISLATIVO

*Juan José BERGIA*  
VICEPRESIDENTE 1°  
PODER LEGISLATIVO



PODER LEGISLATIVO  
CHACO

"2018 Año de la Conciliación entre la Violencia de Género y Niñas Adolescentes 2750-A"  
PLANILLA ANEXA A LA LEY Nº **2962F**

TOTAL DE EROGACIONES CLASIFICACION POR CUENTA ECONOMICA E INSTITUCIONAL

ADMINISTRACION CENTRAL

CUENTAS	TOTAL EROGACIONES	JUR. 40	JUR. 44	JUR. 46	JUR. 47	JUR. 53	JUR. 54
EROGACIONES DE CAPITAL	2.150.000	2.150.000	0	0	0	0	0
INVERSION REAL - Bienes de Uso	2.150.000	2.150.000	0	0	0	0	0
41Bienes Previsionales	17.000.000	0	0	0	0	0	0
42Const. Bienes Dominio Privado	965.740.000	0	0	0	0	0	0
422Const. Bienes Dominio Publico	1.420.717.000	0	0	0	0	0	0
43Maquinaria y Equipo	332.593.000	0	0	0	0	0	0
44Educacion Militar y de Seguridad	58.230.000	0	0	0	0	0	0
45L. libros, Revistas y otros elem. Colec.	4.689.000	0	0	0	0	0	0
46Obras de Arte	100.000	0	0	0	0	0	0
47SGerminales	1.970.000	0	0	0	0	0	0
48Otros Intangibles	1.970.000	0	0	0	0	0	0
TRANSFERENCIAS DE CAPITAL	1.847.092.000	0	0	0	0	0	0
Transfer al S. Priv. y Fin. Gros Cap.	11.900.000	0	0	0	0	0	0
540Transfer al Sector P.oo. y Fin. Gr. Cap.	1.835.297.000	0	0	0	0	0	0
540Transfer al S. P.oo. Emp. p. Fin. Gr. Cap.	300.000	0	0	0	0	0	0
540Transfer al S. P.oo. Emp. p. Fin. Gr. Cap.	300.000	0	0	0	0	0	0
Transfer a Gob. Extranj. y Org. Internac.	0	0	0	0	0	0	0
INVERSION FINANCIERA	2.185.953.982	0	0	0	0	0	0
Aportes de Capital	2.150.000.000	0	0	0	0	0	0
aportaciones a Corto Plazo	16.953.982	0	0	0	0	0	0
aportaciones a Largo Plazo	0	0	0	0	0	0	0
Otros Préstamos y Garantías	4.596.408.000	0	0	0	0	0	0
APLICACIONES FINANCIERAS	2.081.898.000	0	0	0	0	0	0
INVERSION FINANCIERA	2.081.898.000	0	0	0	0	0	0
INCREMENTO OTROS ACTIVOS	2.081.898.000	0	0	0	0	0	0
INCREMENTO DE DISPONIBILIDADES	2.081.898.000	0	0	0	0	0	0
Incremento de Inv. Fijas Temporales	2.081.898.000	0	0	0	0	0	0
SERV. ODA Y OTRAS OTROS PASIVOS	60.857.000	0	0	0	0	0	0
217Aportacion Oda. Int. Corto Plazo	60.857.000	0	0	0	0	0	0
217Aportacion Oda. Int. Corto Plazo	60.857.000	0	0	0	0	0	0
741Préstamos Rec. Sector Privado	0	0	0	0	0	0	0
746Indice Comexcon Monetaria	1.056.120.000	0	0	0	0	0	0
745Préstamos Rec. Gob. Nacional	608.823.000,0	0	0	0	0	0	0
749Préstamos Rec. Sector Extranj.	0	0	0	0	0	0	0

-Importes en Pesos-

ES FOTOCOPIA FIEL DEL ORIGINAL

Prof. Rosendo Estrella Rodríguez  
DIRECTORA  
Sección de Presupuestos y Normatización  
Cajón de Control Legal y Jurídica

Rubén Darío GARRA  
SECRETARIO  
PODER LEGISLATIVO

Juan José BERGIA  
VICEPRESIDENTE 1º  
PODER LEGISLATIVO



"2018 Año de la Conciliación sobre la Violencia de Género # Ni Una Menos Ley 2750-A"

PLANILLA ANEXA A LA LEY Nº **2962 F**

TOTAL DE EROGACIONES CLASIFICACION POR OBJETO DEL GASTO Y FUENTE DE FINANCIAMIENTO  
-Importes en Pesos-

JURISDICCION 01: PODER LEGISLATIVO

CUENTAS	TOTAL	Tesoro Provin- cial	Rec. Pro- pios	Credi- to In- terno	Credi- to Ex- terno
<b>TOTAL EROGACIONES</b>	<b>2.273.226.000</b>	<b>2.273.220.000</b>	<b>6.000</b>	<b>0</b>	<b>0</b>
<b>TOTAL EROGAC. CTES. Y CAP.</b>	<b>2.273.226.000</b>	<b>2.273.220.000</b>	<b>6.000</b>	<b>0</b>	<b>0</b>
<b>EROGACIONES CORRIENTES</b>	<b>1.748.726.000</b>	<b>1.748.720.000</b>	<b>6.000</b>	<b>0</b>	<b>0</b>
<b>OPERACION</b>	<b>1.748.726.000</b>	<b>1.748.720.000</b>	<b>6.000</b>	<b>0</b>	<b>0</b>
<b>Personal</b>	<b>1.264.000.000</b>	<b>1.264.000.000</b>	<b>0</b>	<b>0</b>	<b>0</b>
110 Personal Permanente	990.180.000	990.180.000	0	0	0
120 Personal Temporal	257.195.000	257.195.000	0	0	0
130 Servicios Extraordinarios	0	0	0	0	0
140 Asignaciones Familiares	4.518.000	4.518.000	0	0	0
150 Asistencia Social al Personal	53.000	53.000	0	0	0
160 Beneficios y Compensaciones	2.074.000	2.074.000	0	0	0
<b>Bienes y Servicios no Personales</b>	<b>484.726.000</b>	<b>484.720.000</b>	<b>6.000</b>	<b>0</b>	<b>0</b>
200 Bienes de Consumo	289.574.000	289.568.000	6.000	0	0
300 Servicios no Personales	205.152.000	205.152.000	0	0	0
<b>INTERESES DE LA DEUDA</b>	<b>0</b>	<b>0</b>	<b>0</b>	<b>0</b>	<b>0</b>
711 Interes. Dda Interna a Corto Plazo	0	0	0	0	0
716 Interes. Dda Interna a Largo Plazo	0	0	0	0	0
731 Intereses por Préstamos Sec. Priv.	0	0	0	0	0
735 Interes. Préstamos del Gob. Nal.	0	0	0	0	0
739 Interes. Préstamos Sector Externo	0	0	0	0	0
718 Com. y O. Gtos Dda Int. a Largo Plazo	0	0	0	0	0
<b>TRANSFERENCIAS CORRIENTES</b>	<b>0</b>	<b>0</b>	<b>0</b>	<b>0</b>	<b>0</b>
510 Transf. al S. Priv. p/ Fin. Gtos Clas	0	0	0	0	0
530 Transf. al Sector Pco. p/ Fin. Gt. Clas.	0	0	0	0	0
550 Transf. al S. Pco Emp. p/ Fin. Gt. Clas.	0	0	0	0	0
570 Transf. Mun. y O. Gob. Prov. p/ F. Gt. Clas.	0	0	0	0	0
580 Transf. a Gob. Extranj. y Org. Internac.	0	0	0	0	0
<b>EROGACIONES DE CAPITAL</b>	<b>524.500.000</b>	<b>524.500.000</b>	<b>0</b>	<b>0</b>	<b>0</b>
<b>INVERSION REAL - Bienes de Uso</b>	<b>4.500.000</b>	<b>4.500.000</b>	<b>0</b>	<b>0</b>	<b>0</b>
410 Bienes Preexistentes	0	0	0	0	0
421 Const. Bienes Dominio Privado	0	0	0	0	0
422 Const. Bienes Dominio Público	0	0	0	0	0
430 Maquinaria y Equipo	4.000.000	4.000.000	0	0	0
440 Equipo Militar y de Seguridad	0	0	0	0	0
450 Libros, Revist. y otros elem. Colec.	400.000	400.000	0	0	0
460 Obras de Arte	0	0	0	0	0
470 Semovientes	0	0	0	0	0
490 Activos Intangibles	100.000	100.000	0	0	0
<b>TRANSFERENCIAS DE CAPITAL</b>	<b>520.000.000</b>	<b>520.000.000</b>	<b>0</b>	<b>0</b>	<b>0</b>
520 Transf. al S. Priv. p/ Fin. Gtos Cap.	0	0	0	0	0
540 Transf. al Sector Pco. p/ Fin. Gt. Cap.	0	0	0	0	0
560 Transf. al S. Pco Emp. p/ Fin. Gt. Cap.	520.000.000	520.000.000	0	0	0
580 Transf. Mun. y O. Gob. Prov. p/ F. Gt. Cap.	0	0	0	0	0
590 Transf. a Gob. Extranj. y Org. Internac.	0	0	0	0	0
<b>INVERSION FINANCIERA - Act. Financ.</b>	<b>0</b>	<b>0</b>	<b>0</b>	<b>0</b>	<b>0</b>
610 Aportes de Capital	0	0	0	0	0
620 Préstamos a Corto Plazo	0	0	0	0	0
630 Préstamos a Largo Plazo	0	0	0	0	0
690 Otros Préstamos y Garantías	0	0	0	0	0
<b>APLICACIONES FINANCIERAS</b>	<b>0</b>	<b>0</b>	<b>0</b>	<b>0</b>	<b>0</b>
<b>INVERSION FINANCIERA</b>	<b>0</b>	<b>0</b>	<b>0</b>	<b>0</b>	<b>0</b>
<b>INCREMENTO DE OTROS ACT. FINANCIERO</b>	<b>0</b>	<b>0</b>	<b>0</b>	<b>0</b>	<b>0</b>
<b>INCREMENTO DE DISPONIBILIDADES</b>	<b>0</b>	<b>0</b>	<b>0</b>	<b>0</b>	<b>0</b>
652 Incremento de Inv. Financ. Temporarias	0	0	0	0	0
<b>SERV. DDA Y DISM. OTROS PASIVOS</b>	<b>0</b>	<b>0</b>	<b>0</b>	<b>0</b>	<b>0</b>
717 Amortización Dda. Int. Largo Plazo	0	0	0	0	0
729 Índice Corrección Monet. - Dda. Interna	0	0	0	0	0
741 Préstamos Rec. Sector Privado	0	0	0	0	0
744 Índice Corrección Monetaria	0	0	0	0	0
745 Préstamos Rec. Gob. Nacional	0	0	0	0	0
749 Préstamos Rec. Sector Externo	0	0	0	0	0

ES FOTOCOPIA FIEL DEL ORIGINAL

Prof. Rubén Darío Camarra  
DIRECTORA  
Sección. Control y Normalización  
Subsecretaría Legal y Técnica

Rubén Darío CAMARRA  
SECRETARIO  
PODER LEGISLATIVO

Juan José BERGL  
VICEPRESIDENTE 1º  
PODER LEGISLATIVO



PLANILLA ANEXA A LA LEY N° **2962 F**

TOTAL DE EROGACIONES CLASIFICACION POR OBJETO DEL GASTO Y FUENTE DE FINANCIAMIENTO  
-Importes en Pesos-

JURISDICCION 02: SECRETARIA GENERAL DE GOBIERNO Y COORDINACION

CUENTAS	TOTAL	Tesoro Provin- cial	Rec. Pro- pios	Credi- to In- terno	Credi- to Ex- terno
<b>TOTAL EROGACIONES</b>	<b>1.240.852.000</b>	<b>1.240.852.000</b>	0	0	0
<b>TOTAL EROGAC.CTES.Y CAP.</b>	<b>1.240.852.000</b>	<b>1.240.852.000</b>	0	0	0
<b>EROGACIONES CORRIENTES</b>	<b>832.552.000</b>	<b>832.552.000</b>	0	0	0
<b>OPERACION</b>	<b>888.152.000</b>	<b>888.152.000</b>	0	0	0
<b>Personal</b>	<b>492.000.000</b>	<b>492.000.000</b>	0	0	0
110 Personal Permanente	414.511.000	414.511.000	0	0	0
120 Personal Temporario	30.523.000	30.523.000	0	0	0
130 Servicios Extraordinarios	44.792.000	44.792.000	0	0	0
140 Asignaciones Familiares	2.174.000	2.174.000	0	0	0
150 Asistencia Social al Personal	0	0	0	0	0
160 Beneficios y Compensaciones	0	0	0	0	0
<b>Bienes y Servicios no Personales</b>	<b>96.152.000</b>	<b>96.152.000</b>	0	0	0
200 Bienes de Consumo	24.038.000	24.038.000	0	0	0
300 Servicios no Personales	72.114.000	72.114.000	0	0	0
<b>INTERESES DE LA DEUDA</b>	<b>0</b>	<b>0</b>	0	0	0
711 Interes.Dda Interna a Corto Plazo	0	0	0	0	0
716 Interes.Dda Interna a Largo Plazo	0	0	0	0	0
731 Intereses por Préstamos Sec.Priv.	0	0	0	0	0
735 Interes.Préstamos del Gob.Nal.	0	0	0	0	0
739 Interes.Préstamos del Sector Externo	0	0	0	0	0
758 Contr.y O.Glos Dda Int.a Largo Plazo	0	0	0	0	0
<b>TRANSFERENCIAS CORRIENTES</b>	<b>244.400.000</b>	<b>244.400.000</b>	0	0	0
610 Transf.al S.Priv.p/ Fin. Glos Ctes	33.400.000	33.400.000	0	0	0
630 Transf.al Sector Pco.p/ Fin.Gl.Ctes.	0	0	0	0	0
650 Transf.al S.Pco Emp.p/Fin.Gl.Ctes.	210.000.000	210.000.000	0	0	0
670 Transf.Mun.y O.Gob.Prov.p/F.Gl.Ctes.	1.000.000	1.000.000	0	0	0
693 Transf.a Gob.Extranj.y Org.Internac.	0	0	0	0	0
<b>EROGACIONES DE CAPITAL</b>	<b>408.300.000</b>	<b>408.300.000</b>	0	0	0
<b>INVERSION REAL - Bienes de Uso</b>	<b>408.300.000</b>	<b>408.300.000</b>	0	0	0
410 Bienes Preexistentes	0	0	0	0	0
421 Const. Bienes Dominio Privado	0	0	0	0	0
422 Const. Bienes Dominio Público	400.000.000	400.000.000	0	0	0
430 Maquinaria y Equipo	8.270.000	8.270.000	0	0	0
440 Equipo Militar y de Seguridad	30.000	30.000	0	0	0
450 Libros, Revist. y otros elem.Colec.	0	0	0	0	0
460 Obras de Arte	0	0	0	0	0
470 Semovientes	0	0	0	0	0
480 Activos Intangibles	0	0	0	0	0
<b>TRANSFERENCIAS DE CAPITAL</b>	<b>0</b>	<b>0</b>	0	0	0
520 Transf.al S.Priv.p/ Fin.Glos Cap.	0	0	0	0	0
540 Transf.al Sector Pco.p/ Fin.Gl.Cap.	0	0	0	0	0
560 Transf.al S.Pco Emp.p/Fin.Gl.Cap.	0	0	0	0	0
560 Transf.Mun.y O.Gob.Prov.p/F.Gl.Cap.	0	0	0	0	0
593 Transf.a Gob.Extranj.y Org.Internac.	0	0	0	0	0
<b>INVERSION FINANCIERA - Act. Financ.</b>	<b>0</b>	<b>0</b>	0	0	0
610 Aportes de Capital	0	0	0	0	0
620 Préstamos a Corto Plazo	0	0	0	0	0
630 Préstamos a Largo Plazo	0	0	0	0	0
690 Otros Préstamos y Garantías	0	0	0	0	0
<b>APLICACIONES FINANCIERAS</b>	<b>0</b>	<b>0</b>	0	0	0
<b>INVERSION FINANCIERA</b>	<b>0</b>	<b>0</b>	0	0	0
<b>INCREMENTO DE OTROS ACT.FCIERO</b>	<b>0</b>	<b>0</b>	0	0	0
<b>INCREMENTO DE DISPONIBILIDADES</b>	<b>0</b>	<b>0</b>	0	0	0
662 Incremento de Inv.Fcieras Temporarias	0	0	0	0	0
<b>SERV.DDA.Y DISM.OTROS PASIVOS</b>	<b>0</b>	<b>0</b>	0	0	0
717 Amortizacion Dda. Int.Largo Plazo	0	0	0	0	0
729 Índice Correccion Monet. - Dda.Interna	0	0	0	0	0
741 Préstamos Rec.Sector Privado	0	0	0	0	0
744 Índice Correccion Monetaria	0	0	0	0	0
745 Préstamos Rec.Gob.Nacional	0	0	0	0	0
749 Préstamos Rec.Sector Externo	0	0	0	0	0

ES FOTOCOPIA FIEL DEL ORIGINAL

Rubén Darío GARRA  
SECRETARIO  
PODER LEGISLATIVO

Prof. Rosana Beatriz Rodríguez  
DIRECCION  
Dcción. Control y Normalización  
Subsecretaría Legal y Técnica

Juan José BERGLIA  
VICEPRESIDENTE 1°  
PODER LEGISLATIVO



"2018 Año de la Concientización sobre la Violencia de Género # Ni Una Menos-ley 2750-A"

PLANILLA ANEXA A LA LEY N° 2962F

TOTAL DE EROGACIONES CLASIFICACION POR OBJETO DEL GASTO Y FUENTE DE FINANCIAMIENTO  
-Importes en Pesos-

JURISDICCION 03: MINISTERIO DE GOBIERNO, JUSTICIA Y RELACION CON LA COMUNIDAD

CUENTAS	TOTAL	Tesoro Provin- cial	Rec. Pro- pios	Credi- to In- terno	Credi- to Ex- terno
<b>TOTAL EROGACIONES</b>	<b>1.275.916.000</b>	<b>1.263.716.000</b>	<b>12.200.000</b>	0	0
<b>TOTAL EROGAC.GTES.Y CAP.</b>	<b>1.275.916.000</b>	<b>1.263.716.000</b>	<b>12.200.000</b>	0	0
<b>EROGACIONES CORRIENTES</b>	<b>1.273.966.000</b>	<b>1.262.316.000</b>	<b>11.650.000</b>	0	0
<b>OPERACION</b>	<b>859.886.000</b>	<b>847.316.000</b>	<b>7.600.000</b>	0	0
<b>Personal</b>	<b>698.805.000</b>	<b>681.000.000</b>	<b>7.600.000</b>	0	0
110 Personal Permanente	59.805.000	43.206.000	7.600.000	0	0
120 Personal Temporal	7.361.000	7.361.000	0	0	0
130 Servicios Extraordinarios	323.898.000	323.898.000	0	0	0
140 Asignaciones Familiares	318.536.000	318.536.000	0	0	0
150 Asistencia Social al Personal	0	0	0	0	0
160 Beneficios y Compensaciones	0	0	0	0	0
<b>Bienes y Servicios no Personales</b>	<b>160.985.000</b>	<b>160.916.000</b>	<b>3.060.000</b>	0	0
200 Bienes de Consumo	36.250.000	34.150.000	2.100.000	0	0
300 Servicios no Personales	124.716.000	122.766.000	1.950.000	0	0
<b>INTERESES DE LA DEUDA</b>	<b>0</b>	<b>0</b>	<b>0</b>	<b>0</b>	<b>0</b>
711 Interes.Dda Interna a Corto Plazo	0	0	0	0	0
716 Interes.Dda Interna a Largo Plazo	0	0	0	0	0
731 Intereses por Préstamos Sec.Priv.	0	0	0	0	0
735 Interes.Préstamos del Gob.Nal.	0	0	0	0	0
739 Interes.Préstamos Sector Externo	0	0	0	0	0
710 Com.y O.Glos Cda Int.a Largo Plazo	0	0	0	0	0
<b>TRANSFERENCIAS CORRIENTES</b>	<b>414.400.000</b>	<b>414.400.000</b>	<b>0</b>	<b>0</b>	<b>0</b>
610 Transf.al S.Priv.p/ Fin.Glos Ctes	374.400.000	374.400.000	0	0	0
530 Transf.al Sector Pco.p/ Fin.Gl.Ctes.	0	0	0	0	0
560 Transf.al S.Pco Emp.p/Fin.Gl.Ctes.	40.000.000	40.000.000	0	0	0
570 Transf.Mun.y O.Gob.Prov.p/F.Gl.Ctes.	0	0	0	0	0
580 Transf.a Gob.Extranj.y Org.Internac.	0	0	0	0	0
<b>EROGACIONES DE CAPITAL</b>	<b>1.950.000</b>	<b>1.400.000</b>	<b>550.000</b>	<b>0</b>	<b>0</b>
<b>INVERSION REAL - Bienes de Uso</b>	<b>1.950.000</b>	<b>1.400.000</b>	<b>550.000</b>	<b>0</b>	<b>0</b>
410 Bienes Preexistentes	0	0	0	0	0
421 Const. Bienes Dominio Privado	0	0	0	0	0
422 Const. Bienes Dominio Público	400.000	0	400.000	0	0
430 Maquinaria y Equipo	1.550.000	1.400.000	150.000	0	0
440 Equipo Militar y de Seguridad	0	0	0	0	0
450 Libros, Revistas y otros elem.Colec.	0	0	0	0	0
460 Obras de Arte	0	0	0	0	0
470 Semovientes	0	0	0	0	0
480 Activos Intangibles	0	0	0	0	0
<b>TRANSFERENCIAS DE CAPITAL</b>	<b>0</b>	<b>0</b>	<b>0</b>	<b>0</b>	<b>0</b>
520 Transf.al S.Priv.p/ Fin.Glos Cap.	0	0	0	0	0
540 Transf.al Sector Pco.p/ Fin.Gl.Cap.	0	0	0	0	0
560 Transf.al S.Pco Emp.p/Fin.Gl.Cap.	0	0	0	0	0
580 Transf.Mun.y O.Gob.Prov.p/F.Gl.Cap.	0	0	0	0	0
583 Transf.a Gob.Extranj.y Org.Internac.	0	0	0	0	0
<b>INVERSION FINANCIERA- Act. Financ.</b>	<b>0</b>	<b>0</b>	<b>0</b>	<b>0</b>	<b>0</b>
610 Aportes de Capital	0	0	0	0	0
620 Préstamos a Corto Plazo	0	0	0	0	0
630 Préstamos a Largo Plazo	0	0	0	0	0
690 Otros Préstamos y Garantías	0	0	0	0	0
<b>APLICACIONES FINANCIERAS</b>	<b>0</b>	<b>0</b>	<b>0</b>	<b>0</b>	<b>0</b>
<b>INVERSION FINANCIERA</b>	<b>0</b>	<b>0</b>	<b>0</b>	<b>0</b>	<b>0</b>
<b>INCREMENTO DE OTROS ACT.FCIERO</b>	<b>0</b>	<b>0</b>	<b>0</b>	<b>0</b>	<b>0</b>
<b>INCREMENTO DE DISPONIBILIDADES</b>	<b>0</b>	<b>0</b>	<b>0</b>	<b>0</b>	<b>0</b>
652 Incremento de Inv.Fcieras Temporarias	0	0	0	0	0
<b>SERV.DDA.Y DISM.OTROS PASIVOS</b>	<b>0</b>	<b>0</b>	<b>0</b>	<b>0</b>	<b>0</b>
717 Amortizacion Dda. Int.Largo Plazo	0	0	0	0	0
729 Índice Correccion Monet.-Dda.Interna	0	0	0	0	0
741 Préstamos Rec.Sector Privado	0	0	0	0	0
744 Índice Correccion Monetaria	0	0	0	0	0
745 Préstamos Rec.Gob.Nacional	0	0	0	0	0
749 Préstamos Rec.Sector Externo	0	0	0	0	0

ES FOTOCOPIA DEL ORIGINAL

*Prof. Mariana Beatriz Rodríguez*  
DIRECTORA  
Dcción. Contratos y Normatización  
Subsecretaría Legal y Técnica

*Rubén Darío Camarra*  
SECRETARIO  
PODER LEGISLATIVO

*Juan José Bergha*  
VICEPRESIDENTE 1°  
PODER LEGISLATIVO





"2018 Año de la Concientización sobre la Violencia de Género # Ni Una Menos-ley 2750-A"

PLANILLA ANEXA A LA LEY N° 2962F

TOTAL DE EROGACIONES CLASIFICACION POR OBJETO DEL GASTO Y FUENTE DE FINANCIAMIENTO  
-Importes en Pesos-

JURISDICCION 04: MINISTERIO DE HACIENDA Y FINANZAS PUBLICAS

CUENTAS	TOTAL	Tpsoro Provin- cial	Rec. Pro- pios	Credi- to In- terno	Credi- to Ex- terno
<b>TOTAL EROGACIONES</b>	<b>2.862.656.000</b>	<b>2.862.656.000</b>	0	0	0
<b>TOTAL EROGAC. CTES. Y CAP.</b>	<b>2.862.656.000</b>	<b>2.862.656.000</b>	0	0	0
<b>EROGACIONES CORRIENTES</b>	<b>2.461.466.000</b>	<b>2.461.466.000</b>	0	0	0
<b>OPERACION</b>	<b>607.560.000</b>	<b>607.560.000</b>	0	0	0
<b>Personal</b>	<b>120.000.000</b>	<b>120.000.000</b>	0	0	0
110 Personal Permanente	104.989.000	104.989.000	0	0	0
120 Personal Temporario	12.250.000	12.250.000	0	0	0
130 Servicios Extraordinarios	0	0	0	0	0
140 Asignaciones Familiares	2.761.000	2.761.000	0	0	0
150 Asistencia Social al Personal	0	0	0	0	0
160 Beneficios y Compensaciones	0	0	0	0	0
<b>Bienes y Servicios no Personales</b>	<b>487.560.000</b>	<b>487.560.000</b>	0	0	0
200 Bienes de Consumo	2.460.000	2.460.000	0	0	0
300 Servicios no Personales	485.100.000	485.100.000	0	0	0
<b>INTERESES DE LA DEUDA</b>	<b>1.089.296.000</b>	<b>1.089.296.000</b>	0	0	0
711 Interes. Dda. Interna a Corto Plazo	0	0	0	0	0
716 Interes. Dda. Interna a Largo Plazo	0	0	0	0	0
718 Com. y O. Gtos. Dda. Int. a Largo Plazo	0	0	0	0	0
721 Intereses por Préstamos Sec. Priv.	0	0	0	0	0
726 Interes. Préstamos del Gob. Nac.	0	0	0	0	0
726 Interes. Préstamos Sector Externo	1.089.296.000	1.089.296.000	0	0	0
<b>TRANSFERENCIAS CORRIENTES</b>	<b>764.600.000</b>	<b>764.600.000</b>	0	0	0
510 Transf. al S. Priv. p/ Fin. Gtos. Ctes.	552.000.000	552.000.000	0	0	0
530 Transf. al Sector Pco. p/ Fin. Gl. Ctes.	0	0	0	0	0
550 Transf. al S. Pco. Emp. p/ Fin. Gl. Ctes.	212.600.000	212.600.000	0	0	0
570 Transf. Mun. y O. Gob. Prov. p/ Fin. Gl. Ctes.	0	0	0	0	0
590 Transf. a Gob. Extranj. y Org. Internac.	0	0	0	0	0
<b>EROGACIONES DE CAPITAL</b>	<b>401.200.000</b>	<b>401.200.000</b>	0	0	0
<b>INVERSION REAL - Bienes de Uso</b>	<b>1.200.000</b>	<b>1.200.000</b>	0	0	0
410 Bienes Preexistentes	0	0	0	0	0
421 Const. Bienes Dominio Privado	0	0	0	0	0
422 Const. Bienes Dominio Público	0	0	0	0	0
430 Maquinaria y Equipo	1.200.000	1.200.000	0	0	0
440 Equipo Militar y de Seguridad	0	0	0	0	0
450 Libros, Revist. y otros elem. Colec.	0	0	0	0	0
460 Obras de Arte	0	0	0	0	0
470 Semovientes	0	0	0	0	0
480 Activos Intangibles	0	0	0	0	0
<b>TRANSFERENCIAS DE CAPITAL</b>	<b>400.000.000</b>	<b>400.000.000</b>	0	0	0
520 Transf. al S. Priv. p/ Fin. Gtos. Cap.	0	0	0	0	0
540 Transf. al Sector Pco. p/ Fin. Gl. Cap.	0	0	0	0	0
560 Transf. al S. Pco. Emp. p/ Fin. Gl. Cap.	400.000.000	400.000.000	0	0	0
580 Transf. Mun. y O. Gob. Prov. p/ Fin. Gl. Cap.	0	0	0	0	0
590 Transf. a Gob. Extranj. y Org. Internac.	0	0	0	0	0
<b>INVERSION FINANCIERA- Act. Financ.</b>	<b>0</b>	<b>0</b>	0	0	0
610 Aportes de Capital	0	0	0	0	0
620 Préstamos a Corto Plazo	0	0	0	0	0
630 Préstamos a Largo Plazo	0	0	0	0	0
690 Otros Préstamos y Garantías	0	0	0	0	0
<b>APLICACIONES FINANCIERAS</b>	<b>0</b>	<b>0</b>	0	0	0
<b>INVERSION FINANCIERA</b>	<b>0</b>	<b>0</b>	0	0	0
<b>INCREMENTO DE OTROS ACT. P. CIERO</b>	<b>0</b>	<b>0</b>	0	0	0
<b>INCREMENTO DE DISPONIBILIDADES</b>	<b>0</b>	<b>0</b>	0	0	0
652 Incremento de Inv. Fcieras Temporarias	0	0	0	0	0
<b>SERV. ODA. Y DISM. OTROS PASIVOS</b>	<b>0</b>	<b>0</b>	0	0	0
717 Amortizacion Dda. Int. Largo Plazo	0	0	0	0	0
729 Índice Corrección Monet. - Dda. Interna	0	0	0	0	0
741 Préstamos Rec. Sector Privado	0	0	0	0	0
744 Índice Corrección Monetaria	0	0	0	0	0
745 Préstamos Rec. Gob. Nacional	0	0	0	0	0
749 Préstamos Rec. Sector Externo	0	0	0	0	0

ES FOTOCOPIA FIEL DEL ORIGINAL

Prof. General Carlos Rodríguez  
LIVEL TORRA  
Sección: Control y Normatización  
Subsecretaría Legal y Técnica

Rubén Darío GAMARRA  
SECRETARIO  
PODER LEGISLATIVO

Juan José BERGLIA  
VICEPRESIDENTE 1°  
PODER LEGISLATIVO

"2018 Año de la Conciliación sobre la Violencia de Género #Ni Una Menos Ley 2750-A"

PLANILLA ANEXA A LA LEY Nº

**2962F**

TOTAL DE EROGACIONES CLASIFICACION POR OBJETO DEL GASTO Y FUENTE DE FINANCIAMIENTO  
-Importes en Pesos-

JURISDICCION 06: MINISTERIO DE PRODUCCION

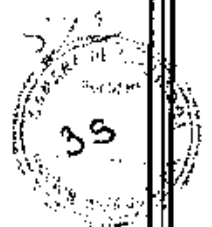
CUENTAS	TOTAL	Tesoro Provin- cial	Rec. Pro- vincias	Credi- to In- terno	Credi- to Ex- terno
<b>TOTAL EROGACIONES</b>	<b>855.012.000</b>	<b>699.000.000</b>	<b>257.012.000</b>	0	0
<b>TOTAL EROGAC. CTES. Y CAP.</b>	<b>855.012.000</b>	<b>699.000.000</b>	<b>257.012.000</b>	0	0
<b>EROGACIONES CORRIENTES</b>	<b>499.317.000</b>	<b>692.700.000</b>	<b>176.617.000</b>	0	0
<b>OPERACION</b>	<b>448.570.000</b>	<b>613.700.000</b>	<b>34.970.000</b>	0	0
<b>Personal</b>	<b>415.000.000</b>	<b>415.000.000</b>	0	0	0
110 Personal Permanente	385.537.000	385.537.000	0	0	0
120 Personal Temporal	14.110.000	14.110.000	0	0	0
130 Servicios Extraordinarios	11.519.000	11.019.000	0	0	0
140 Asignaciones Familiares	2.075.000	2.075.000	0	0	0
150 Asistencia Social al Personal	1.859.000	1.659.000	0	0	0
160 Beneficios y Compensaciones	0	0	0	0	0
<b>Bienes y Servicios no Personales</b>	<b>133.570.000</b>	<b>98.700.000</b>	<b>34.970.000</b>	0	0
200 Bienes de Consumo	27.924.000	20.540.000	7.284.000	0	0
300 Servicios no Personales	105.646.000	78.160.000	27.688.000	0	0
<b>INTERESES DE LA DEUDA</b>	0	0	0	0	0
711 Interes. Dda Interna a Corto Plazo	0	0	0	0	0
716 Interes. Dda Interna a Largo Plazo	0	0	0	0	0
721 Intereses por Préstamos Sec. Priv.	0	0	0	0	0
735 Interes. Préstamos del Gob. Natl.	0	0	0	0	0
739 Interes. Préstamos Sector Externo	0	0	0	0	0
718 Com. y O. Gtos Dda Int. a Largo Plazo	0	0	0	0	0
<b>TRANSFERENCIAS CORRIENTES</b>	<b>320.547.000</b>	<b>179.000.000</b>	<b>141.647.000</b>	0	0
510 Transf. al S. Priv. p/ Fin. Gtos. Ctes	166.504.000	24.857.000	141.647.000	0	0
520 Transf. al Sector Pco. p/ Fin. Gl. Ctes.	0	0	0	0	0
530 Transf. al S. Pco. Emp. p/ Fin. Gl. Ctes.	154.143.000	154.143.000	0	0	0
570 Transf. Mun. y O. Gob. Prov. p/ Fin. Gl. Ctes.	0	0	0	0	0
590 Transf. a Gob. Extranj. y Org. Internac.	0	0	0	0	0
<b>EROGACIONES DE CAPITAL</b>	<b>35.695.000</b>	<b>6.300.000</b>	<b>80.385.000</b>	0	0
<b>INVERSION REAL - Bienes de Uso</b>	<b>6.300.000</b>	<b>6.300.000</b>	0	0	0
410 Bienes Preexistentes	0	0	0	0	0
421 Const. Bienes Dominio Privado	0	0	0	0	0
422 Const. Bienes Dominio Público	0	0	0	0	0
430 Maquinaria y Equipo	6.178.000	6.178.000	0	0	0
440 Equipo Militar y de Seguridad	0	0	0	0	0
450 Libros, Revistas y otros elem. Colec.	122.000	122.000	0	0	0
460 Obras de Arte	0	0	0	0	0
470 Semovientes	0	0	0	0	0
480 Activos Intangibles	0	0	0	0	0
<b>TRANSFERENCIAS DE CAPITAL</b>	<b>64.242.000</b>	0	<b>64.242.000</b>	0	0
520 Transf. al S. Priv. p/ Fin. Gtos. Cap.	0	0	0	0	0
540 Transf. al Sector Pco. p/ Fin. Gl. Cap.	0	0	0	0	0
560 Transf. al S. Pco. Emp. p/ Fin. Gl. Cap.	64.242.000	0	64.242.000	0	0
590 Transf. Mun. y O. Gob. Prov. p/ Fin. Gl. Cap.	0	0	0	0	0
590 Transf. a Gob. Extranj. y Org. Internac.	0	0	0	0	0
<b>INVERSION FINANCIERA - Act. Financ.</b>	<b>16.153.000</b>	0	<b>16.153.000</b>	0	0
610 Aportes de Capital	0	0	0	0	0
620 Préstamos a Corto Plazo	0	0	0	0	0
630 Préstamos a Largo Plazo	16.153.000	0	16.153.000	0	0
690 Otros Préstamos y Garantías	0	0	0	0	0
<b>APLICACIONES FINANCIERAS</b>	0	0	0	0	0
<b>INVERSION FINANCIERA</b>	0	0	0	0	0
<b>INCREMENTO DE OTROS ACT. FINANCIEROS</b>	0	0	0	0	0
<b>INCREMENTO DE DISPONIBILIDADES</b>	0	0	0	0	0
652 Incremento de Inv. Federales Temporarias	0	0	0	0	0
<b>SERV. DDA. Y DISM. OTROS PASIVOS</b>	0	0	0	0	0
717 Amortización Dda. Int. Largo Plazo	0	0	0	0	0
729 Índice Corrección Monet. - Dda. Interna	0	0	0	0	0
741 Préstamos Rec. Sector Privado	0	0	0	0	0
744 Índice Corrección Monetaria	0	0	0	0	0
745 Préstamos Rec. Gob. Nacional	0	0	0	0	0
748 Préstamos Rec. Sector Externo	0	0	0	0	0

ES FOTOCOPIA FIEL DEL ORIGINAL

*Rubén Darío GARRA*  
**Rubén Darío GARRA**  
SECRETARIO  
PODER LEGISLATIVO

Prof. *Luciana María Rodríguez*  
**DIRECTORA**  
Dirección de Contratación y Normalización  
Secretaría de Legal y Técnica

*Juan José BERGIA*  
**Juan José BERGIA**  
VICEPRESIDENTE 1º  
PODER LEGISLATIVO



"2016 Año de la Concientización sobre la Violencia de Género #NiUnaMenos-Ley 2750-A"

PLANILLA ANEXA A LA LEY Nº

**2962 F**

TOTAL DE EROGACIONES CLASIFICACION POR OBJETO DEL GASTO Y FUENTE DE FINANCIAMIENTO -Importas en Pesos-

JURISDICCION DE: MINISTERIO DE SALUD PUBLICA

CUENTAS	TOTAL	Tesoro Provin- cial	Res. Pro- pios	Credi- to In- terno	Credi- to Ex- terno
<b>TOTAL EROGACIONES</b>	<b>9.341.785.000</b>	<b>7.447.690.000</b>	<b>894.095.000</b>	<b>0</b>	<b>0</b>
<b>TOTAL EROGAC. CTES. Y CAP.</b>	<b>9.341.785.000</b>	<b>7.447.690.000</b>	<b>894.095.000</b>	<b>0</b>	<b>0</b>
<b>EROGACIONES CORRIENTES</b>	<b>8.234.245.000</b>	<b>7.441.399.000</b>	<b>792.855.000</b>	<b>0</b>	<b>0</b>
<b>OPERACION</b>	<b>7.448.245.000</b>	<b>7.383.399.000</b>	<b>292.855.000</b>	<b>0</b>	<b>0</b>
<b>Personal</b>	<b>6.460.000.000</b>	<b>6.234.000.000</b>	<b>16.000.000</b>	<b>0</b>	<b>0</b>
110 Personal Permanente	5.406.358.000	5.390.358.000	16.000.000	0	0
120 Personal Temporaria	85.870.000	66.670.000	0	0	0
130 Servicios Extraordinarios	918.713.000	918.713.000	0	0	0
140 Asignaciones Familiares	32.811.000	32.811.000	0	0	0
150 Asistencia Social al Personal	26.248.000	26.248.000	0	0	0
160 Beneficios y Compensaciones	0	0	0	0	0
<b>Bienes y Servicios no Personales</b>	<b>1.188.245.000</b>	<b>917.397.000</b>	<b>276.855.000</b>	<b>0</b>	<b>0</b>
200 Bienes de Consumo	735.285.000	561.030.000	183.655.000	0	0
300 Servicios no Personales	480.960.000	367.750.000	93.200.000	0	0
<b>INTERESES DE LA DEUDA</b>	<b>0</b>	<b>0</b>	<b>0</b>	<b>0</b>	<b>0</b>
711 Interes. Dda. Interna a Corto Plazo	0	0	0	0	0
716 Interes. Dda. Interna a Largo Plazo	0	0	0	0	0
731 Intereses por Préstamos Sec. Priv.	0	0	0	0	0
735 Interes. Préstamos del Gob. Natl.	0	0	0	0	0
739 Interes. Préstamos Sector Externo	0	0	0	0	0
716 Com. y O. Glos. Dda. Int. a Largo Plazo	0	0	0	0	0
<b>TRANSFERENCIAS CORRIENTES</b>	<b>686.000.000</b>	<b>83.000.000</b>	<b>500.000.000</b>	<b>0</b>	<b>0</b>
510 Transf. al S. Priv. p/ Fin. Glos. Ctes.	64.000.000	64.000.000	0	0	0
530 Transf. al Sector Poo. p/ Fin. Gt. Ctes.	15.000.000	15.000.000	0	0	0
550 Transf. al S. Poo. Emp. p/ Fin. Gt. Ctes.	509.000.000	9.000.000	500.000.000	0	0
510 Transf. Mun. y O. Gob. Prov. p/ F. Gt. Ctes.	0	0	0	0	0
590 Transf. a Gob. Extranj. y Org. Internac.	0	0	0	0	0
<b>EROGACIONES DE CAPITAL</b>	<b>107.540.000</b>	<b>6.300.000</b>	<b>101.240.000</b>	<b>0</b>	<b>0</b>
<b>INVERSION REAL - Bienes de Uso</b>	<b>107.540.000</b>	<b>6.300.000</b>	<b>101.240.000</b>	<b>0</b>	<b>0</b>
410 Bienes Preexistentes	0	0	0	0	0
421 Const. Bienes Dominio Privado	0	0	0	0	0
422 Const. Bienes Dominio Publico	0	0	0	0	0
430 Maquinaria y Equipo	107.540.000	6.300.000	101.240.000	0	0
440 Equipo Militar y de Seguridad	0	0	0	0	0
450 Libros, Revist. y otros elem. Colec.	0	0	0	0	0
460 Obras de Arte	0	0	0	0	0
470 Semovientes	0	0	0	0	0
480 Activos Intangibles	0	0	0	0	0
<b>TRANSFERENCIAS DE CAPITAL</b>	<b>0</b>	<b>0</b>	<b>0</b>	<b>0</b>	<b>0</b>
520 Transf. al S. Priv. p/ Fin. Glos. Cap.	0	0	0	0	0
540 Transf. al Sector Poo. p/ Fin. Gt. Cap.	0	0	0	0	0
560 Transf. al S. Poo. Emp. p/ Fin. Gt. Cap.	0	0	0	0	0
580 Transf. Mun. y O. Gob. Prov. p/ F. Gt. Cap.	0	0	0	0	0
590 Transf. a Gob. Extranj. y Org. Internac.	0	0	0	0	0
<b>INVERSION FINANCIERA - Act. Financ.</b>	<b>0</b>	<b>0</b>	<b>0</b>	<b>0</b>	<b>0</b>
610 Aportes de Capital	0	0	0	0	0
620 Préstamos a Corto Plazo	0	0	0	0	0
630 Préstamos a Largo Plazo	0	0	0	0	0
690 Otros Préstamos y Garantías	0	0	0	0	0
<b>APLICACIONES FINANCIERAS</b>	<b>0</b>	<b>0</b>	<b>0</b>	<b>0</b>	<b>0</b>
<b>INVERSION FINANCIERA</b>	<b>0</b>	<b>0</b>	<b>0</b>	<b>0</b>	<b>0</b>
<b>INCREMENTO DE OTROS ACT. FINANCIEROS</b>	<b>0</b>	<b>0</b>	<b>0</b>	<b>0</b>	<b>0</b>
<b>INCREMENTO DE DISPONIBILIDADES</b>	<b>0</b>	<b>0</b>	<b>0</b>	<b>0</b>	<b>0</b>
850 Incremento de Inv. Financ. Temporarias	0	0	0	0	0
<b>SERV. DDA. Y DISM. OTROS PASIVOS</b>	<b>0</b>	<b>0</b>	<b>0</b>	<b>0</b>	<b>0</b>
717 Amortizacion Dda. Int. Largo Plazo	0	0	0	0	0
729 Índice Correccion Monet. - Dda. Interna	0	0	0	0	0
741 Préstamos Rec. Sector Privado	0	0	0	0	0
744 Índice Correccion Monetaria	0	0	0	0	0
745 Préstamos Rec. Gob. Nacional	0	0	0	0	0
749 Préstamos Rec. Sector Externo	0	0	0	0	0

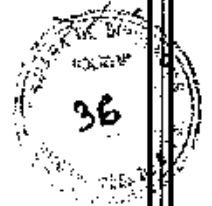
ES FOTOCOPIA FIEL DEL ORIGINAL

Dr. Rubén Darío G. MARRA  
SECRETARIO  
DIRECCION DE PLANIFICACION  
DICCION CONSULTOR Y NORMATIZACION  
SUBSECRETARIA LEGAL Y TECNICA

Rubén Darío G. MARRA  
SECRETARIO  
PODER LEGISLATIVO

Juan José BERGLIA  
VICEPRESIDENTE 1º  
PODER LEGISLATIVO





"2018 Año de la Concientización sobre la Violencia de Género # Ni Una Menos-ley 1750-A"

PLANILLA ANEXA A LA LEY N°

2962 F

TOTAL DE EROGACIONES CLASIFICACION POR OBJETO DEL GASTO Y FUENTE DE FINANCIAMIENTO  
-Importes en Pesos-

JURISDICCION 07: MINISTERIO DE SEGURIDAD PÚBLICA

CUENTAS	TOTAL	Tesoro Provin- cial	Rec. Pro- pios	Cred- to In- terno	Cred- to Ex- terno
<b>TOTAL EROGACIONES</b>	<b>264.440.000</b>	<b>220.000.000</b>	<b>44.440.000</b>	0	0
<b>TOTAL EROGAC. CTES. Y CAP.</b>	<b>264.440.000</b>	<b>220.000.000</b>	<b>44.440.000</b>	0	0
<b>EROGACIONES CORRIENTES</b>	<b>118.440.000</b>	<b>75.000.000</b>	<b>44.440.000</b>	0	0
<b>OPERACION</b>	<b>76.000.000</b>	<b>75.000.000</b>	0	0	0
<b>Personal</b>	<b>14.000.000</b>	<b>14.000.000</b>	0	0	0
110 Personal Permanente	9.000.000	9.000.000	0	0	0
120 Personal Temporario	3.628.000	3.628.000	0	0	0
130 Servicios Extraordinarios	429.000	429.000	0	0	0
140 Asignaciones Familiares	324.000	324.000	0	0	0
150 Asistencia Social al Personal	307.000	307.000	0	0	0
160 Beneficios y Compensaciones	276.000	276.000	0	0	0
<b>Bienes y Servicios no Personales</b>	<b>61.000.000</b>	<b>61.000.000</b>	0	0	0
200 Bienes de Consumo	33.550.000	33.550.000	0	0	0
300 Servicios no Personales	27.450.000	27.450.000	0	0	0
<b>INTERESES DE LA DEUDA</b>	0	0	0	0	0
711 Interes. Oda Interna a Corto Plazo	0	0	0	0	0
716 Interes. Oda Interna a Largo Plazo	0	0	0	0	0
721 Intereses por Préstamos Ser. Priv.	0	0	0	0	0
736 Interes. Préstamos del Gob. Nal.	0	0	0	0	0
739 Interes. Préstamos Sector Externo	0	0	0	0	0
718 Com. y O. Glos Oda Int. a Largo Plazo	0	0	0	0	0
<b>TRANSFERENCIAS CORRIENTES</b>	<b>44.440.000</b>	0	<b>44.440.000</b>	0	0
510 Transf. al S. Priv. p/ Fin. Glos Ctes	0	0	0	0	0
530 Transf. al Sector Pco. p/ Fin. Gl. Ctes.	0	0	0	0	0
550 Transf. al S. Pco. Emp. p/ Fin. Gl. Ctes.	44.440.000	0	44.440.000	0	0
570 Transf. Mun. y O. Gob. Prov. p/ F. Gl. Ctes.	0	0	0	0	0
590 Transf. a Gob. Extranj. y Org. Internac.	0	0	0	0	0
<b>EROGACIONES DE CAPITAL</b>	<b>146.000.000</b>	<b>145.000.000</b>	0	0	0
<b>INVERSION REAL - Bienes de Uso</b>	<b>146.000.000</b>	<b>145.000.000</b>	0	0	0
410 Bienes Preexistentes	0	0	0	0	0
421 Const. Bienes Dominio Privado	0	0	0	0	0
422 Const. Bienes Dominio Público	0	0	0	0	0
430 Maquinaria y Equipo	95.000.000	95.000.000	0	0	0
440 Equipo Militar y de Seguridad	50.000.000	50.000.000	0	0	0
450 Libros, Revist. y otros elem. Coloc.	0	0	0	0	0
460 Obras de Arte	0	0	0	0	0
470 Semovientes	0	0	0	0	0
480 Activos Intangibles	0	0	0	0	0
<b>TRANSFERENCIAS DE CAPITAL</b>	0	0	0	0	0
520 Transf. al S. Priv. p/ Fin. Glos Cap.	0	0	0	0	0
540 Transf. al Sector Pco. p/ Fin. Gl. Cap.	0	0	0	0	0
560 Transf. al S. Pco. Emp. p/ Fin. Gl. Cap.	0	0	0	0	0
580 Transf. Mun. y O. Gob. Prov. p/ F. Gl. Cap.	0	0	0	0	0
593 Transf. a Gob. Extranj. y Org. Internac.	0	0	0	0	0
<b>INVERSION FINANCIERA - Act. Financ.</b>	0	0	0	0	0
610 Aportes de Capital	0	0	0	0	0
620 Préstamos a Corto Plazo	0	0	0	0	0
630 Préstamos a Largo Plazo	0	0	0	0	0
690 Otros Préstamos y Garantías	0	0	0	0	0
<b>APLICACIONES FINANCIERAS</b>	0	0	0	0	0
<b>INVERSION FINANCIERA</b>	0	0	0	0	0
<b>INCREMENTO DE OTROS ACT. FINANCIEROS</b>	0	0	0	0	0
<b>INCREMENTO DE DISPONIBILIDADES</b>	0	0	0	0	0
852 Incremento de Inv. Federales Temporarias	0	0	0	0	0
<b>SERV. ODA Y DISM. OTROS PASIVOS</b>	0	0	0	0	0
717 Amortización Oda. Int. Largo Plazo	0	0	0	0	0
729 Índice Corrección Monet. - Oda. Interna	0	0	0	0	0
741 Préstamos Rec. Sector Privado	0	0	0	0	0
744 Índice Corrección Monetada	0	0	0	0	0
746 Préstamos Rec. Gob. Nacional	0	0	0	0	0
749 Préstamos Rec. Sector Externo	0	0	0	0	0

ES FOTOCOPIA FIEL DEL ORIGINAL

Dr. Carlos Andrés Rodríguez  
DIRECTOR GENERAL  
Borrón, Conflicto y Normalización  
Subsecretaría Legal y Técnica

Ruben Darío GAMARRA  
SECRETARIO  
PODER LEGISLATIVO

Juan José BERGIA  
VICEPRESIDENTE 1°  
PODER LEGISLATIVO

"2018 Año de la Concientización sobre la Violencia de Género # Ni Una Menos Ley 2750-A"

PLANILLA ANEXA A LA LEY Nº **2962 F**

**TOTAL DE EROGACIONES CLASIFICACION POR OBJETO DEL GASTO Y FUENTE DE FINANCIAMIENTO**  
-Importes en Pesos-

**JURISDICCION 08: TRIBUNAL DE CUENTAS**

CUENTAS	TOTAL	Tesoro Provin- cial	Rec. Pro- pios	Credi- to In- terno	Credi- to Ex- terno
<b>TOTAL EROGACIONES</b>	<b>417.712.000</b>	<b>417.712.000</b>	0	0	0
<b>TOTAL EROGAC. CTES. Y CAP.</b>	<b>417.712.000</b>	<b>417.712.000</b>	0	0	0
<b>EROGACIONES CORRIENTES</b>	<b>416.208.000</b>	<b>416.208.000</b>	0	0	0
<b>OPERACION</b>	<b>416.208.000</b>	<b>416.208.000</b>	0	0	0
<b>Personal</b>	<b>378.847.000</b>	<b>378.847.000</b>	0	0	0
110 Personal Permanente	366.847.000	366.847.000	0	0	0
120 Personal Temporario	8.272.000	8.272.000	0	0	0
130 Servicios Extraordinarios	1.737.000	1.737.000	0	0	0
140 Asignaciones Familiares	1.108.000	1.108.000	0	0	0
150 Asistencia Social Personal	35.000	35.000	0	0	0
160 Beneficios y Compensaciones	0	0	0	0	0
<b>Bienes y Servicios no Personales</b>	<b>38.200.000</b>	<b>38.200.000</b>	0	0	0
200 Bienes de Consumo	400.000	400.000	0	0	0
300 Servicios no Personales	37.800.000	37.800.000	0	0	0
<b>INTERESES DE LA DEUDA</b>	<b>0</b>	<b>0</b>	0	0	0
711 Interes. Dda Interna a Corto Plazo	0	0	0	0	0
715 Interes. Dda Interna a Largo Plazo	0	0	0	0	0
731 Intereses por Préstamos Sec. Priv.	0	0	0	0	0
735 Interes. Préstamos del Gob. Nal.	0	0	0	0	0
739 Interes. Préstamos Sector Externo	0	0	0	0	0
719 Com. y O. Gtos Dda Int. a Largo Plazo	0	0	0	0	0
<b>TRANSFERENCIAS CORRIENTES</b>	<b>0</b>	<b>0</b>	0	0	0
510 Transf. al S. Priv. p/ Fin. Gtos. Ctas.	0	0	0	0	0
530 Transf. al Sector Pco. p/ Fin. Gt. Ctas.	0	0	0	0	0
550 Transf. al S. Pco. Emp. p/ Fin. Gt. Ctas.	0	0	0	0	0
570 Transf. Mun. y O. Gob. Prov. p/ F. Gt. Ctas.	0	0	0	0	0
583 Transf. a Gob. Extranj. y Org. Internac.	0	0	0	0	0
<b>EROGACIONES DE CAPITAL</b>	<b>1.512.000</b>	<b>1.512.000</b>	0	0	0
<b>INVERSION REAL - Bienes de Uso</b>	<b>1.512.000</b>	<b>1.512.000</b>	0	0	0
410 Bienes Preexistentes	0	0	0	0	0
421 Const. Bienes Dominio Privado	0	0	0	0	0
422 Const. Bienes Dominio Público	0	0	0	0	0
430 Maquinaria y Equipo	1.200.000	1.200.000	0	0	0
440 Equipo Militar y de Seguridad	0	0	0	0	0
450 Libros, Revistas y otros elem. Colec.	312.000	312.000	0	0	0
460 Obras de Arte	0	0	0	0	0
470 Semovientes	0	0	0	0	0
480 Activos Intangibles	0	0	0	0	0
<b>TRANSFERENCIAS DE CAPITAL</b>	<b>0</b>	<b>0</b>	0	0	0
520 Transf. al S. Priv. p/ Fin. Gtos. Cap.	0	0	0	0	0
540 Transf. al Sector Pco. p/ Fin. Gt. Cap.	0	0	0	0	0
560 Transf. al S. Pco. Emp. p/ Fin. Gt. Cap.	0	0	0	0	0
580 Transf. Mun. y O. Gob. Prov. p/ F. Gt. Cap.	0	0	0	0	0
583 Transf. a Gob. Extranj. y Org. Internac.	0	0	0	0	0
<b>INVERSION FINANCIERA- Act. Financ.</b>	<b>0</b>	<b>0</b>	0	0	0
610 Aportes de Capital	0	0	0	0	0
620 Préstamos a Corto Plazo	0	0	0	0	0
630 Préstamos a Largo Plazo	0	0	0	0	0
650 Otros Préstamos y Garantías	0	0	0	0	0
<b>APLICACIONES FINANCIERAS</b>	<b>0</b>	<b>0</b>	0	0	0
<b>INVERSION FINANCIERA</b>	<b>0</b>	<b>0</b>	0	0	0
<b>INCREMENTO DE OTROS ACT. FINANCIEROS</b>	<b>0</b>	<b>0</b>	0	0	0
<b>INCREMENTO DE DISPONIBILIDADES</b>	<b>0</b>	<b>0</b>	0	0	0
852 Incremento de Inv. Financ. Temporarias	0	0	0	0	0
<b>SERV. DDA. Y DISM. OTROS PASIVOS</b>	<b>0</b>	<b>0</b>	0	0	0
717 Amortización Dda. Int. Largo Plazo	0	0	0	0	0
728 Índice Corrección Monet. - Dda. Interna	0	0	0	0	0
741 Préstamos Rec. Sector Privado	0	0	0	0	0
744 Índice Corrección Monetaria	0	0	0	0	0
745 Préstamos Rec. Gob. Nacional	0	0	0	0	0
748 Préstamos Rec. Sector Externo	0	0	0	0	0

ES FOTOCOPIA FIEL DEL ORIGINAL

*Dr. Ramón Beatriz Rodríguez*  
**DIRECTORA**  
Dirección: Controlador y Normalización  
Subsecretaría Legal y Técnica

*Rubén Darío GARRA*  
**SECRETARIO**  
PODER LEGISLATIVO

*Juan José BERGLIA*  
**VICEPRESIDENTE 1º**  
PODER LEGISLATIVO

PLANILLA ANEXA A LA LEY Nº

TOTAL DE EROGACIONES CLASIFICACION POR OBJETO DEL GASTO Y FUENTE DE FINANCIAMIENTO -Importes en Pasos-

JURISDICCION 08: PODER JUDICIAL

CUENTAS	TOTAL	Tesoro Provin- otal	Rec. Pro- ptos	Cred- to In- terno	Cred- to Ex- terno
<b>TOTAL EROGACIONES</b>	<b>4.106.488.000</b>	<b>3.878.488.000</b>	<b>127.000.000</b>	0	0
<b>TOTAL EROGACIONES Y CAP.</b>	<b>4.106.488.000</b>	<b>3.878.488.000</b>	<b>127.000.000</b>	0	0
<b>EROGACIONES CORRIENTES</b>	<b>3.891.488.000</b>	<b>3.827.988.000</b>	<b>63.500.000</b>	0	0
<b>OPERACION</b>	<b>3.891.488.000</b>	<b>3.827.988.000</b>	<b>63.500.000</b>	0	0
<b>Personal</b>	<b>3.836.088.000</b>	<b>3.538.088.000</b>	0	0	0
110 Personal Permanente	3.467.187.000	3.467.187.000	0	0	0
120 Personal Temporario	35.212.000	35.212.000	0	0	0
130 Servicios Extraordinarios	6.423.000	6.423.000	0	0	0
140 Asignaciones Familiares	10.843.000	10.843.000	0	0	0
150 Asistencia Social al Personal	0	0	0	0	0
160 Beneficios y Compensaciones	16.340.000	16.340.000	0	0	0
<b>Bienes y Servicios no Personales</b>	<b>355.375.000</b>	<b>291.875.000</b>	<b>63.500.000</b>	0	0
200 Bienes de Consumo	58.983.700	58.983.700	0	0	0
300 Servicios no Personales	296.391.300	232.891.300	63.500.000	0	0
<b>INTERESES DE LA DEUDA</b>	<b>0</b>	<b>0</b>	<b>0</b>	<b>0</b>	<b>0</b>
714 Interes. Dda Interna a Corto Plazo	0	0	0	0	0
716 Interes. Dda Interna a Largo Plazo	0	0	0	0	0
734 Intereses por Préstamos Sec. Priv.	0	0	0	0	0
735 Interes. Préstamos del Gob. Nac.	0	0	0	0	0
736 Interes. Préstamos Sector Externo	0	0	0	0	0
718 Com. y O. Glos. Dda Int. a Largo Plazo	0	0	0	0	0
<b>TRANSFERENCIAS CORRIENTES</b>	<b>0</b>	<b>0</b>	<b>0</b>	<b>0</b>	<b>0</b>
510 Transf. al S. Priv. p/ Fin. Glos. Ctes	0	0	0	0	0
520 Transf. al Sector Pco. p/ Fin. Gl. Ctes.	0	0	0	0	0
530 Transf. al S. Pco. Emp. p/ Fin. Gl. Ctes.	0	0	0	0	0
570 Transf. Mun. y O. Gob. Prov. p/ F. Gl. Ctes.	0	0	0	0	0
593 Transf. a Gob. Extranj. y Org. Internac.	0	0	0	0	0
<b>EROGACIONES DE CAPITAL</b>	<b>214.000.000</b>	<b>150.800.000</b>	<b>63.500.000</b>	0	0
<b>INVERSION REAL - Bienes de Uso</b>	<b>214.000.000</b>	<b>150.800.000</b>	<b>63.500.000</b>	0	0
410 Bienes Presidenciales	0	0	0	0	0
421 Const. Bienes Dominio Privado	176.500.000	115.000.000	63.500.000	0	0
422 Const. Bienes Dominio Público	0	0	0	0	0
430 Maquinaria y Equipo	30.250.000	30.250.000	0	0	0
440 Equipo Militar y de Seguridad	0	0	0	0	0
450 Libros, Revistas y otros elem. Colec.	3.500.000	3.500.000	0	0	0
460 Obras de Arte	0	0	0	0	0
470 Semovientes	0	0	0	0	0
480 Activos Intangibles	1.750.000	1.750.000	0	0	0
<b>TRANSFERENCIAS DE CAPITAL</b>	<b>0</b>	<b>0</b>	<b>0</b>	<b>0</b>	<b>0</b>
520 Transf. al S. Priv. p/ Fin. Glos. Cap.	0	0	0	0	0
540 Transf. al Sector Pco. p/ Fin. Gl. Cap.	0	0	0	0	0
560 Transf. al S. Pco. Emp. p/ Fin. Gl. Cap.	0	0	0	0	0
590 Transf. Mun. y O. Gob. Prov. p/ F. Gl. Cap.	0	0	0	0	0
593 Transf. a Gob. Extranj. y Org. Internac.	0	0	0	0	0
<b>INVERSION FINANCIERA - Act. Financ</b>	<b>0</b>	<b>0</b>	<b>0</b>	<b>0</b>	<b>0</b>
610 Aportes de Capital	0	0	0	0	0
620 Préstamos a Corto Plazo	0	0	0	0	0
630 Préstamos a Largo Plazo	0	0	0	0	0
650 Otros Préstamos y Garantías	0	0	0	0	0
<b>APLICACIONES FINANCIERAS</b>	<b>0</b>	<b>0</b>	<b>0</b>	<b>0</b>	<b>0</b>
<b>INVERSION FINANCIERA</b>	<b>0</b>	<b>0</b>	<b>0</b>	<b>0</b>	<b>0</b>
<b>INCREMENTO DE OTROS ACT. FCIER</b>	<b>0</b>	<b>0</b>	<b>0</b>	<b>0</b>	<b>0</b>
<b>INCREMENTO DE DISPONIBILIDADE</b>	<b>0</b>	<b>0</b>	<b>0</b>	<b>0</b>	<b>0</b>
652 Incremento de Inv. Fuera Temporarias	0	0	0	0	0
<b>SERV. DDA. Y DISM. OTROS PASIVOS</b>	<b>0</b>	<b>0</b>	<b>0</b>	<b>0</b>	<b>0</b>
717 Amortización Dda. Int. Largo Plazo	0	0	0	0	0
730 Índice Corrección Monet. - Dda Interna	0	0	0	0	0
741 Préstamos Rec. Sector Privado	0	0	0	0	0
744 Índice Corrección Monetaria	0	0	0	0	0
746 Préstamos Rec. Gob. Nacional	0	0	0	0	0
749 Préstamos Rec. Sector Externo	0	0	0	0	0

ES FOTOCOPIA FIEL DEL ORIGINAL

Rubén Darío GARRA  
SECRETARIO  
PODER LEGISLATIVO

Proy. General de la Ley 2750-A  
DIRECTORA  
Dcción Central de Normalización  
Subsecretaría Legal y Técnica

Juan José BERGIA  
VICEPRESIDENTE 1º  
PODER LEGISLATIVO

"2018 Año de la Concientización sobre la Violencia de Género # Mi Una Menos Ley 2750-A"

PLANILLA ANEXA A LA LEY N°

2962F

JURISDICCIÓN 09 - PODER JUDICIAL - DETALLE POR ESTRUCTURA PROGRAMÁTICA - Importes en Pesos-

EROGACIONES	Fuente Financiamiento: Tesoro Provincial			TOTAL PODER JUDICIAL
	Programa 1.1	Programa 1.2	Programa 1.3	
	SUP. TRIBUNAL DE JUSTICIA	MRIQ. PÚBLICO FISCAL	MRIQ. PÚBLICO DE DEFENSA	
100: PERSONAL	2.889.446.316,0	418.789.128,0	227.851.865,0	3.536.087.309,0
200: BIENES DE CONSUMO	45.602.700,0	8.728.000,0	3.898.000,0	58.228.700,0
300: SERVICIOS NO PERSONALES	160.782.300,0	47.831.000,0	27.296.000,0	235.909.300,0
<b>GASTOS CORRIENTES</b>	<b>3.095.831.316,0</b>	<b>477.348.128,0</b>	<b>258.945.865,0</b>	<b>3.822.125.309,0</b>
400: BIENES DE USO	131.684.320,0	13.891.351,0	5.164.329,0	150.740.000,0
420: Construcciones	115.000.000,0	0,0	0,0	115.000.000,0
430: Maquinaria y Equipo	13.364.120,0	11.811.351,0	5.074.329,0	30.250.000,0
450: Libros, Revistas	2.300.000,0	800.000,0	400.000,0	3.500.000,0
480: Activos intangibles	430.000,0	1.080.000,0	180.000,0	1.750.000,0
<b>GASTOS DE CAPITAL</b>	<b>131.854.320,0</b>	<b>13.891.351,0</b>	<b>5.164.329,0</b>	<b>150.910.000,0</b>
<b>TOTAL GASTOS</b>	<b>3.227.685.636,0</b>	<b>487.033.479,0</b>	<b>263.939.835,0</b>	<b>3.978.658.950,0</b>

ES FOTOCOPIA FIEL DEL ORIGINAL

*Prof. Patricia Beatriz Rodríguez*  
DIRECTORA  
Dcción. Contralor y Normatización  
Subsecretaría Legal y Técnica

*Rubén Darío G. MARRA*  
SECRETARIO  
PODER LEGISLATIVO

*Juan José BERGIA*  
VICEPRESIDENTE 1º  
PODER LEGISLATIVO



PLANILLA ANEXA A LA LEY N° 2962 F

TOTAL DE EROGACIONES CLASIFICACION POR OBJETO DEL GASTO Y FUENTE DE FINANCIAMIENTO  
-Importes en Pesos-

JURISDICCION 11: MINISTERIO DE INDUSTRIA, COMERCIO Y SERVICIOS

CUENTAS	TOTAL	Tesoro Provin- cial	Rec. Pro- pios	Cred- to In- terno	Cred- to Ex- terno
<b>TOTAL EROGACIONES</b>	<b>285.900.000</b>	<b>244.400.000</b>	<b>51.500.000</b>	0	0
<b>TOTAL EROGAC. CTES. Y CAP.</b>	<b>285.900.000</b>	<b>244.400.000</b>	<b>51.500.000</b>	0	0
<b>EROGACIONES CORRIENTES</b>	<b>268.900.000</b>	<b>217.600.000</b>	<b>51.300.000</b>	0	0
<b>OPERACION</b>	<b>177.900.000</b>	<b>176.600.000</b>	<b>1.300.000</b>	0	0
<b>Personal</b>	<b>181.900.000</b>	<b>181.900.000</b>	0	0	0
110 Personal Permanente	147.649.000	147.649.000	0	0	0
120 Personal Temporario	11.844.000	11.844.000	0	0	0
130 Servicios Extraordinarios	0	0	0	0	0
140 Asignaciones Familiares	1.507.000	1.507.000	0	0	0
150 Asistencia Social al Personal	0	0	0	0	0
160 Beneficios y Compensaciones	0	0	0	0	0
<b>Bienes y Servicios no Personales</b>	<b>16.900.000</b>	<b>16.600.000</b>	<b>1.300.000</b>	0	0
200 Bienes de Consumo	4.000.000	4.000.000	0	0	0
300 Servicios no Personales	12.900.000	11.600.000	1.300.000	0	0
<b>INTERESES DE LA DEUDA</b>	<b>0</b>	<b>0</b>	<b>0</b>	<b>0</b>	<b>0</b>
711 Interes. Dda Interna a Corto Plazo	0	0	0	0	0
716 Interes. Dda Interna a Largo Plazo	0	0	0	0	0
731 Intereses por Préstamos Sec. Priv.	0	0	0	0	0
735 Interes. Préstamos del Gob. Nal.	0	0	0	0	0
739 Interes. Préstamos Sector Externo	0	0	0	0	0
718 Com. y O. Glos Dda Int. a Largo Plazo	0	0	0	0	0
<b>TRANSFERENCIAS CORRIENTES</b>	<b>91.000.000</b>	<b>41.000.000</b>	<b>50.000.000</b>	0	0
510 Transf. al S. Priv. p/ Fin. Glos Ctes.	9.000.000	9.000.000	0	0	0
530 Transf. al Sector Pco. p/ Fin. Gt. Ctes.	0	0	0	0	0
550 Transf. al S. Pco. Emp. p/ Fin. Gt. Ctes.	82.000.000	32.000.000	50.000.000	0	0
570 Transf. Mun. y O. Gob. Prov. p/ F. Gt. Ctes.	0	0	0	0	0
590 Transf. a Gob. Extranj. y Org. Internac.	0	0	0	0	0
<b>EROGACIONES DE CAPITAL</b>	<b>27.000.000</b>	<b>26.800.000</b>	<b>200.000</b>	0	0
<b>INVERSION REAL - Bienes de Uso</b>	<b>14.700.000</b>	<b>14.500.000</b>	<b>200.000</b>	0	0
410 Bienes Preexistentes	7.000.000	7.000.000	0	0	0
421 Const. Bienes Dominio Privado	5.000.000	5.000.000	0	0	0
422 Const. Bienes Dominio Público	0	0	0	0	0
430 Maquinaria y Equipo	2.700.000	2.500.000	200.000	0	0
440 Equipo Militar y de Seguridad	0	0	0	0	0
450 Libros, Revist. y otros elem. Colec.	0	0	0	0	0
460 Obras de Arte	0	0	0	0	0
470 Semovientes	0	0	0	0	0
480 Activos Intangibles	0	0	0	0	0
<b>TRANSFERENCIAS DE CAPITAL</b>	<b>11.500.000</b>	<b>11.500.000</b>	0	0	0
520 Transf. al S. Priv. p/ Fin. Glos Cap.	0	0	0	0	0
540 Transf. al Sector Pco. p/ Fin. Gt. Cap.	11.500.000	11.500.000	0	0	0
560 Transf. al S. Pco. Emp. p/ Fin. Gt. Cap.	0	0	0	0	0
590 Transf. Mun. y O. Gob. Prov. p/ F. Gt. Cap.	0	0	0	0	0
593 Transf. a Gob. Extranj. y Org. Internac.	0	0	0	0	0
<b>INVERSION FINANCIERA - Act. Financ.</b>	<b>800.000</b>	<b>800.000</b>	0	0	0
610 Aportes de Capital	0	0	0	0	0
620 Préstamos a Corto Plazo	0	0	0	0	0
630 Préstamos a Largo Plazo	800.000	800.000	0	0	0
660 Otros Préstamos y Garantías	0	0	0	0	0
<b>APLICACIONES FINANCIERAS</b>	0	0	0	0	0
<b>INVERSION FINANCIERA</b>	0	0	0	0	0
<b>INCREMENTO DE OTROS ACT. FINANCIEROS</b>	0	0	0	0	0
<b>INCREMENTO DE DISPONIBILIDADES</b>	0	0	0	0	0
652 Incremento de Inv. Fideicomisos Temporarios	0	0	0	0	0
<b>SERV. DDA. Y DISM. OTROS PASIVOS</b>	0	0	0	0	0
717 Amortizacion Dda. Int. Largo Plazo	0	0	0	0	0
729 Índice Corrección Monet. - Dda. Interna	0	0	0	0	0
741 Préstamos Rec. Sector Privado	0	0	0	0	0
744 Índice Corrección Monetaria	0	0	0	0	0
745 Préstamos Rec. Gob. Nacional	0	0	0	0	0
749 Préstamos Rec. Sector Externo	0	0	0	0	0

ES FOTOCOPIA DEL DEL ORIGINAL

Prof. Mariana Beatriz Rodríguez  
DIRECTORA  
Sección Contratos y Normalización  
Subsecretaría Legal y Técnica

Rubén Darío GARRA  
SECRETARIO  
PODER LEGISLATIVO

Juan José BERGIA  
VICEPRESIDENTE 1°  
PODER LEGISLATIVO



"2019 Año de la Concientización sobre la Violencia de Género # Ni Una Menos-ley 2750-A"

PLANILLA ANEXA A LA LEY N°

2962 F

TOTAL DE EROGACIONES CLASIFICACION POR OBJETO DEL GASTO Y FUENTE DE FINANCIAMIENTO  
-Importes en Pesos-

JURISDICCION 17: TRIBUNAL ELECTORAL

CUENTAS	TOTAL	Tesoro Provin- cial	Rec. Pre- prios	Credi- to In- terno	Credi- to Ex- terno
<b>TOTAL EROGACIONES</b>	<b>37.905.000</b>	<b>37.905.000</b>	0	0	0
<b>TOTAL EROGAC.YES.Y CAP.</b>	<b>37.605.000</b>	<b>37.605.000</b>	0	0	0
<b>EROGACIONES CORRIENTES</b>	<b>37.420.000</b>	<b>37.420.000</b>	0	0	0
<b>OPERACION</b>	<b>37.420.000</b>	<b>37.420.000</b>	0	0	0
<b>Personal</b>	<b>34.000.000</b>	<b>34.000.000</b>	0	0	0
110 Personal Permanente	30.919.000	30.919.000	0	0	0
120 Personal Temporal	1.085.000	1.085.000	0	0	0
130 Servicios Extraordinarios	1.454.000	1.454.000	0	0	0
140 Asignaciones Familiares	127.000	127.000	0	0	0
150 Asistencia Social Personal	319.000	319.000	0	0	0
160 Beneficios y Compensaciones	98.000	98.000	0	0	0
<b>Bienes y Servicios no Personales</b>	<b>3.420.000</b>	<b>3.420.000</b>	0	0	0
200 Bienes de Consumo	300.000	300.000	0	0	0
300 Servicios no Personales	3.120.000	3.120.000	0	0	0
<b>INTERESES DE LA DEUDA</b>	0	0	0	0	0
711 Interes.Dda Interna a Corto Plazo	0	0	0	0	0
718 Interes.Dda Interna a Largo Plazo	0	0	0	0	0
731 Intereses por Préstamos Soc.Priv.	0	0	0	0	0
735 Interes.Préstamos del Gob.Nat.	0	0	0	0	0
739 Interes.Préstamos Sector Externo	0	0	0	0	0
718 Com.y O.Gtos Dda Int.a Largo Plazo	0	0	0	0	0
<b>TRANSFERENCIAS CORRIENTES</b>	0	0	0	0	0
510 Transf.al S.Priv.p/ Fin.Gtos Ctes	0	0	0	0	0
530 Transf.al Sector Pco.p/ Fin.Gt.Ctes.	0	0	0	0	0
550 Transf.al S.Pco Emp.p/Fin.Gt.Ctes.	0	0	0	0	0
570 Transf.Mun.y O.Gob.Prov.p/F.Gt.Ctes.	0	0	0	0	0
590 Transf.a Gob.Extranj.y Org.Internac.	0	0	0	0	0
<b>EROGACIONES DE CAPITAL</b>	<b>185.000</b>	<b>185.000</b>	0	0	0
<b>INVERSION REAL - Bienes de Uso</b>	<b>185.000</b>	<b>185.000</b>	0	0	0
410 Bienes Preexistentes	0	0	0	0	0
421 Const. Bienes Dominio Privado	0	0	0	0	0
422 Const. Bienes Dominio Público	0	0	0	0	0
430 Maquinaria y Equipo	130.000	130.000	0	0	0
440 Equipo Militar y de Seguridad	0	0	0	0	0
450 Libros, Revistas y otros elem.Colec	55.000	55.000	0	0	0
460 Obras de Arte	0	0	0	0	0
470 Semovientes	0	0	0	0	0
480 Activos Intangibles	0	0	0	0	0
<b>TRANSFERENCIAS DE CAPITAL</b>	0	0	0	0	0
520 Transf.al S.Priv.p/ Fin.Gtos Cap.	0	0	0	0	0
540 Transf.al Sector Pco.p/ Fin.Gt.Cap.	0	0	0	0	0
560 Transf.al S.Pco Emp.p/Fin.Gt.Cap.	0	0	0	0	0
580 Transf.Mun.y O.Gob.Prov.p/F.Gt.Cap.	0	0	0	0	0
593 Transf.a Gob.Extranj.y Org.Internac.	0	0	0	0	0
<b>INVERSION FINANCIERA- Act. Financ.</b>	0	0	0	0	0
610 Aportes de Capital	0	0	0	0	0
620 Préstamos a Corto Plazo	0	0	0	0	0
630 Préstamos a Largo Plazo	0	0	0	0	0
690 Otros Préstamos y Garantías	0	0	0	0	0
<b>APLICACIONES FINANCIERAS</b>	0	0	0	0	0
<b>INVERSION FINANCIERA</b>	0	0	0	0	0
<b>INCREMENTO DE OTROS ACT.FCIERO</b>	0	0	0	0	0
<b>INCREMENTO DE DISPONIBILIDADES</b>	0	0	0	0	0
652 Incremento de Inv.Fuerza Temporarias	0	0	0	0	0
<b>SERV.DDA.Y DISM.OTROS PASIVOS</b>	0	0	0	0	0
717 Amortizacion Dda. Int. Largo Plazo	0	0	0	0	0
729 Índice Corrección Monet.-Dda.Interna	0	0	0	0	0
741 Préstamos Rec.Sector Privado	0	0	0	0	0
744 Índice Corrección Monetaria	0	0	0	0	0
745 Préstamos Rec.Gob.Nacional	0	0	0	0	0
749 Préstamos Rec.Sector Externo	0	0	0	0	0

ES FOTOCOPIA FIEL DEL ORIGINAL

Prof. Rosalva *Rosalva*  
DIRECTORA  
Dcd. Sn. Contralor y Normalización  
Subsecretaría Legal y Técnica

Rubén Darío *Rubén Darío*  
SECRETARIO  
PODER LEGISLATIVO

Juan José *Juan José*  
VICEPRESIDENTE 1°  
PODER LEGISLATIVO



"2018 Año de la Conciliación sobre la Violencia de Género # Ni Una Menos-ley 2750-A"

PLANILLA ANEXA A LA LEY N°

**2962F**

**TOTAL DE EROGACIONES CLASIFICACION POR OBJETO DEL GASTO Y FUENTE DE FINANCIAMIENTO**  
Importes en Pesos.

**JURISDICCION 14: FISCALIA DE ESTADO**

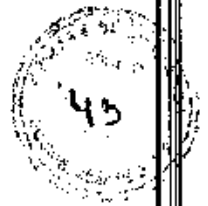
CUENTAS	TOTAL	Tesoro Provin- cial	Rec. Pro- prios	Credi- to In- terno	Credi- to Ex- terno
<b>TOTAL EROGACIONES</b>	<b>212.752.000</b>	<b>212.602.000</b>	<b>150.000</b>	<b>0</b>	<b>0</b>
<b>TOTAL EROGAC.CTES.Y CAP.</b>	<b>212.752.000</b>	<b>212.602.000</b>	<b>150.000</b>	<b>0</b>	<b>0</b>
<b>EROGACIONES CORRIENTES</b>	<b>212.062.000</b>	<b>211.012.000</b>	<b>150.000</b>	<b>0</b>	<b>0</b>
<b>OPERACION</b>	<b>212.062.000</b>	<b>211.512.000</b>	<b>150.000</b>	<b>0</b>	<b>0</b>
<b>Personal</b>	<b>165.000.000</b>	<b>165.000.000</b>	<b>0</b>	<b>0</b>	<b>0</b>
110 Personal Permanente	142.768.000	142.768.000	0	0	0
120 Personal Temporal	0	0	0	0	0
130 Servicios Extraordinarios	14.042.000	14.042.000	0	0	0
140 Asignaciones Familiares	8.015.000	8.015.000	0	0	0
150 Asistencia Social al Personal	0	0	0	0	0
160 Beneficios y Compensaciones	175.000	175.000	0	0	0
<b>Bienes y Servicios no Personales</b>	<b>47.062.000</b>	<b>46.912.000</b>	<b>150.000</b>	<b>0</b>	<b>0</b>
200 Bienes de Consumo	7.002.000	6.912.000	90.000	0	0
300 Servicios no Personales	40.060.000	40.000.000	60.000	0	0
<b>INTERESES DE LA DEUDA</b>	<b>0</b>	<b>0</b>	<b>0</b>	<b>0</b>	<b>0</b>
711 Interes. Dda Interna a Corto Plazo	0	0	0	0	0
716 Interes. Dda Interna a Largo Plazo	0	0	0	0	0
731 Interes por Préstamos Sec. Priv.	0	0	0	0	0
735 Interes. Préstamos del Gob. Nat.	0	0	0	0	0
739 Interes. Préstamos Secto. Externo	0	0	0	0	0
718 Com. y O. Glos Dda. Int. a Largo Plazo	0	0	0	0	0
<b>TRANSFERENCIAS CORRIENTES</b>	<b>0</b>	<b>0</b>	<b>0</b>	<b>0</b>	<b>0</b>
510 Transf. al S. Priv. p/ Fin. Glos Ctes	0	0	0	0	0
530 Transf. al Sector Pco. p/ Fin. G.L. Ctes.	0	0	0	0	0
550 Transf. al S. Pco. Emp. p/ Fin. G.L. Ctes.	0	0	0	0	0
570 Transf. Mun. y O. Gob. Prov. p/ F. G.L. Ctes.	0	0	0	0	0
590 Transf. a Gob. Extranj. y Org. Internac.	0	0	0	0	0
<b>EROGACIONES DE CAPITAL</b>	<b>690.000</b>	<b>690.000</b>	<b>0</b>	<b>0</b>	<b>0</b>
<b>INVERSION REAL - Bienes de Uso</b>	<b>690.000</b>	<b>690.000</b>	<b>0</b>	<b>0</b>	<b>0</b>
410 Bienes Presidenciales	0	0	0	0	0
421 Const. Bienes Dominio Privado	0	0	0	0	0
422 Const. Bienes Dominio Público	0	0	0	0	0
430 Maquinaria y Equipo	660.000	660.000	0	0	0
440 Equipo Militar y de Seguridad	0	0	0	0	0
450 Libros, Revist. y otros elem. Colec.	30.000	30.000	0	0	0
460 Obras de Arte	0	0	0	0	0
470 Samovientes	0	0	0	0	0
480 Activos Intangibles	0	0	0	0	0
<b>TRANSFERENCIAS DE CAPITAL</b>	<b>0</b>	<b>0</b>	<b>0</b>	<b>0</b>	<b>0</b>
520 Transf. al S. Priv. p/ Fin. Glos Cap.	0	0	0	0	0
540 Transf. al Sector Pco. p/ Fin. G.L. Cap.	0	0	0	0	0
560 Transf. al S. Pco. Emp. p/ Fin. G.L. Cap.	0	0	0	0	0
580 Transf. Mun. y O. Gob. Prov. p/ F. G.L. Cap.	0	0	0	0	0
590 Transf. a Gob. Extranj. y Org. Internac.	0	0	0	0	0
<b>INVERSION FINANCIERA - Act. Financ.</b>	<b>0</b>	<b>0</b>	<b>0</b>	<b>0</b>	<b>0</b>
610 Aportes de Capital	0	0	0	0	0
620 Préstamos a Corto Plazo	0	0	0	0	0
630 Préstamos a Largo Plazo	0	0	0	0	0
690 Otros Préstamos y Garantías	0	0	0	0	0
<b>APLICACIONES FINANCIERAS</b>	<b>0</b>	<b>0</b>	<b>0</b>	<b>0</b>	<b>0</b>
<b>INVERSION FINANCIERA</b>	<b>0</b>	<b>0</b>	<b>0</b>	<b>0</b>	<b>0</b>
<b>INCREMENTO DE OTROS ACT. PASIVO</b>	<b>0</b>	<b>0</b>	<b>0</b>	<b>0</b>	<b>0</b>
<b>INCREMENTO DE DISPONIBILIDADES</b>	<b>0</b>	<b>0</b>	<b>0</b>	<b>0</b>	<b>0</b>
652 Incremento de Inv. Fcieras Temporarias	0	0	0	0	0
<b>SERV. DDA Y DISM. OTROS PASIVOS</b>	<b>0</b>	<b>0</b>	<b>0</b>	<b>0</b>	<b>0</b>
717 Amortización Dda. Int. a Largo Plazo	0	0	0	0	0
720 Índice Corrección Monet. Dda. Interna	0	0	0	0	0
741 Préstamos Rec. Sector Privado	0	0	0	0	0
744 Índice Corrección Monetaria	0	0	0	0	0
745 Préstamos Rec. Gob. Nacional	0	0	0	0	0
746 Préstamos Rec. Sector Externo	0	0	0	0	0

ES FOTOCOPIA FIEL DEL ORIGINAL

Prof. Susana Beatriz Rodríguez  
DIRECTORA  
Dcción. Control y Normatización  
Subsecretaría Legal y Técnica

Rubén Darío GARRA  
SECRETARIO  
PODER LEGISLATIVO

Juan José BERGIA  
VICEPRESIDENTE 1°  
PODER LEGISLATIVO



"2018 Año de la Concientización sobre la Violencia de Género # Ni Una Menos Ley 2750-A"

PLANILLA ANEXA A LA LEY Nº **2962 F**

TOTAL DE EROGACIONES CLASIFICACION POR OBJETO DEL GASTO Y FUENTE DE FINANCIAMIENTO  
-Importes en Pesos-

JURISDICCION 19: CONTADURIA GENERAL DE LA PROVINCIA

CUENTAS	TOTAL	Tesoro Provin- cial	Rec. Pro- pios	Credi- to In- terno	Credi- to Ex- terno
<b>TOTAL EROGACIONES</b>	<b>91.306.000</b>	<b>91.306.000</b>	0	0	0
<b>TOTAL EROGAC.CTES.Y GAP.</b>	<b>91.306.000</b>	<b>91.306.000</b>	0	0	0
<b>EROGACIONES CORRIENTES</b>	<b>90.856.000</b>	<b>90.856.000</b>	0	0	0
<b>OPERACION</b>	<b>90.856.000</b>	<b>90.856.000</b>	0	0	0
<b>Personal</b>	<b>82.000.000</b>	<b>82.000.000</b>	0	0	0
110 Personal Permanente	79.444.000	79.444.000	0	0	0
120 Personal Temporario	2.343.000	2.343.000	0	0	0
130 Servicios Extraordinarios	0	0	0	0	0
140 Asignaciones Familiares	213.000	213.000	0	0	0
150 Asistencia Social al Personal	0	0	0	0	0
160 Beneficios y Compensaciones	0	0	0	0	0
<b>Bienes y Servicios no Personales</b>	<b>8.856.000</b>	<b>8.856.000</b>	0	0	0
200 Bienes de Consumo	7.700.000	7.700.000	0	0	0
300 Servicios no Personales	1.156.000	1.156.000	0	0	0
<b>INTERESES DE LA DEUDA</b>	<b>0</b>	<b>0</b>	0	0	0
711 Interes.Dda Interna a Corto Plazo	0	0	0	0	0
712 Interes.Dda Interna a Largo Plazo	0	0	0	0	0
731 Intereses por Préstamos Sec.Priv.	0	0	0	0	0
736 Interes.Préstamos del Gob.Nal.	0	0	0	0	0
739 Interes.Préstamos Sector Externo	0	0	0	0	0
718 Com.y O.Gtos Dda Int.a Largo Plazo	0	0	0	0	0
<b>TRANSFERENCIAS CORRIENTES</b>	<b>0</b>	<b>0</b>	0	0	0
510 Transf.al S.Priv.p/Fin.Gtos Ctes	0	0	0	0	0
530 Transf.al Sector Pco.p/Fin.Gl.Ctes.	0	0	0	0	0
550 Transf.al S.Pco Emp.p/Fin.Gl.Ctes.	0	0	0	0	0
570 Transf.Mun.y O.Gob.Prov.p/F.Gl.Ctes.	0	0	0	0	0
590 Transf.a Gob.Extranj.y Org.Internac.	0	0	0	0	0
<b>EROGACIONES DE CAPITAL</b>	<b>450.000</b>	<b>450.000</b>	0	0	0
<b>INVERSION REAL - Bienes de Uso</b>	<b>450.000</b>	<b>450.000</b>	0	0	0
410 Bienes Preexistentes	0	0	0	0	0
421 Const. Bienes Dominio Privado	0	0	0	0	0
422 Const. Bienes Dominio Público	0	0	0	0	0
430 Maquinaria y Equipo	450.000	450.000	0	0	0
440 Equipo Militar y de Seguridad	0	0	0	0	0
450 Libros, Revst.y otros elem.Colec.	0	0	0	0	0
460 Obras de Arte	0	0	0	0	0
470 Semovientes	0	0	0	0	0
480 Activos Intangibles	0	0	0	0	0
<b>TRANSFERENCIAS DE CAPITAL</b>	<b>0</b>	<b>0</b>	0	0	0
520 Transf.al S.Priv.p/Fin.Gtos Cap.	0	0	0	0	0
540 Transf.al Sector Pco.p/Fin.Gl.Cap.	0	0	0	0	0
560 Transf.al S.Pco Emp.p/Fin.Gl.Cap.	0	0	0	0	0
580 Transf.Mun.y O.Gob.Prov.p/F.Gl.Cap.	0	0	0	0	0
590 Transf.a Gob.Extranj.y Org.Internac.	0	0	0	0	0
<b>INVERSION FINANCIERA- Act. Financ.</b>	<b>0</b>	<b>0</b>	0	0	0
610 Aportes de Capital	0	0	0	0	0
620 Préstamos a Corto Plazo	0	0	0	0	0
630 Préstamos a Largo Plazo	0	0	0	0	0
690 Otros Préstamos y Garantías	0	0	0	0	0
<b>APLICACIONES FINANCIERAS</b>	<b>0</b>	<b>0</b>	0	0	0
<b>INVERSION FINANCIERA</b>	<b>0</b>	<b>0</b>	0	0	0
<b>INCREMENTO DE OTROS ACT.FCIERO</b>	<b>0</b>	<b>0</b>	0	0	0
<b>INCREMENTO DE DISPONIBILIDADES</b>	<b>0</b>	<b>0</b>	0	0	0
850 Incremento de Inv.Foieras Temporarias	0	0	0	0	0
<b>SERV.DDA.Y OISMOTROS PASIVOS</b>	<b>0</b>	<b>0</b>	0	0	0
717 Amortizacion Dda. Int.Largo Plazo	0	0	0	0	0
729 Indices Correccion Monet.-Dda.Interna	0	0	0	0	0
741 Préstamos Rec.Sector Privado	0	0	0	0	0
741 Indices Correccion Monetaria	0	0	0	0	0
745 Préstamos Rec.Gob.Nacional	0	0	0	0	0
749 Préstamos Rec.Sector Externo	0	0	0	0	0

ES FOTOCOPIA FIEL DEL ORIGINAL

Prof. Ramona García Rodríguez

DIRECTORA

Depto. Contabilidad y Normalización  
Subsecretaría Legal y Técnica

Rubén Darío G. MARRA  
SECRETARIO  
PODER LEGISLATIVO

Juan José BERGLIA  
VICEPRESIDENTE 1º  
PODER LEGISLATIVO





"2018 Año de la Concientización sobre la Violencia de Género y Ni Una Menos Ley 2750-A"

PLANILLA ANEXA A LA LEY N°

2962 F

TOTAL DE EROGACIONES CLASIFICACION POR OBJETO DEL GASTO Y FUENTE DE FINANCIAMIENTO  
-Importes en Pesos-

JURISDICCION 21: POLICIA PROVINCIAL

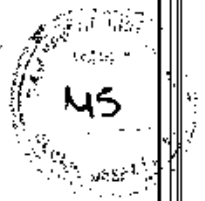
CUENTAS	TOTAL	Tesoro Provin- cial	Rec. Pro- pios	Credi- to In- terno	Credi- to Ex- terno
<b>TOTAL EROGACIONES</b>	<b>4.607.000.000</b>	<b>3.987.000.000</b>	<b>20.000.000</b>	<b>0</b>	<b>0</b>
<b>TOTAL EROGAC. CTES. Y CAP.</b>	<b>4.607.000.000</b>	<b>3.987.000.000</b>	<b>20.000.000</b>	<b>0</b>	<b>0</b>
<b>EROGACIONES CORRIENTES</b>	<b>3.971.980.000</b>	<b>3.957.000.000</b>	<b>14.880.000</b>	<b>0</b>	<b>0</b>
<b>OPERACION</b>	<b>3.970.480.000</b>	<b>3.957.000.000</b>	<b>13.480.000</b>	<b>0</b>	<b>0</b>
Personal	3.657.000.000	3.657.000.000	0	0	0
110 Personal Permanente	3.397.780.000	3.397.780.000	0	0	0
120 Personal Temporario	78.977.000	78.977.000	0	0	0
130 Servicios Extraordinarios	138.041.000	138.041.000	0	0	0
140 Asignaciones Familiares	28.491.000	28.491.000	0	0	0
150 Asistencia Social al Personal	7.624.000	7.624.000	0	0	0
160 Beneficios y Compensaciones	6.087.000	6.087.000	0	0	0
<b>Bienes y Servicios no Personales</b>	<b>313.480.000</b>	<b>300.000.000</b>	<b>13.480.000</b>	<b>0</b>	<b>0</b>
200 Bienes de Consumo	233.068.000	225.000.000	8.068.000	0	0
300 Servicios no Personales	80.392.000	75.000.000	5.392.000	0	0
<b>INTERESES DE LA DEUDA</b>	<b>0</b>	<b>0</b>	<b>0</b>	<b>0</b>	<b>0</b>
711 Interes. Dda Interna a Corto Plazo	0	0	0	0	0
716 Interes. Dda Interna a Largo Plazo	0	0	0	0	0
731 Intereses por Préstamos Sector Priv.	0	0	0	0	0
735 Interes. Préstamos del Gob. Nal.	0	0	0	0	0
739 Interes. Préstamos Sector Externo	0	0	0	0	0
718 Com. y O. Glos. Dda Int. a Largo Plazo	0	0	0	0	0
<b>TRANSFERENCIAS CORRIENTES</b>	<b>1.500.000</b>	<b>0</b>	<b>1.500.000</b>	<b>0</b>	<b>0</b>
510 Transf. al S. Priv. p/ Fin. Glos. Ctes.	0	0	0	0	0
510 Transf. al Sector Pú. p/ Fin. Gt. Ctes.	0	0	0	0	0
560 Transf. al S. Pú. Emp. p/ Fin. Gt. Ctes.	1.500.000	0	1.500.000	0	0
570 Transf. Mun. y O. Gob. Prov. p/ Fin. Gt. Ctes.	0	0	0	0	0
580 Transf. a Gob. Extranj. y Org. Internac.	0	0	0	0	0
<b>EROGACIONES DE CAPITAL</b>	<b>35.020.000</b>	<b>30.000.000</b>	<b>5.020.000</b>	<b>0</b>	<b>0</b>
<b>INVERSION REAL - Bienes de Uso</b>	<b>33.520.000</b>	<b>30.000.000</b>	<b>3.520.000</b>	<b>0</b>	<b>0</b>
410 Bienes Preexistentes	0	0	0	0	0
421 Const. Bienes Dominio Privado	0	0	0	0	0
422 Const. Bienes Dominio Público	0	0	0	0	0
430 Maquinaria y Equipo	26.420.000	25.000.000	420.000	0	0
440 Equipo Militar y de Seguridad	7.100.000	4.000.000	3.100.000	0	0
450 Libros, Revist. y otros elem. Colec.	0	0	0	0	0
460 Obras de Arte	0	0	0	0	0
470 Samovientes	0	0	0	0	0
480 Activos Intangibles	0	0	0	0	0
<b>TRANSFERENCIAS DE CAPITAL</b>	<b>1.500.000</b>	<b>0</b>	<b>1.500.000</b>	<b>0</b>	<b>0</b>
520 Transf. al S. Priv. p/ Fin. Glos. Cap.	0	0	0	0	0
540 Transf. al Sector Pú. p/ Fin. Gt. Cap.	0	0	0	0	0
560 Transf. al S. Pú. Emp. p/ Fin. Gt. Cap.	1.500.000	0	1.500.000	0	0
580 Transf. Mun. y O. Gob. Prov. p/ Fin. Gt. Cap.	0	0	0	0	0
589 Transf. a Gob. Extranj. y Org. Internac.	0	0	0	0	0
<b>INVERSION FINANCIERA - Act. Financ.</b>	<b>0</b>	<b>0</b>	<b>0</b>	<b>0</b>	<b>0</b>
610 Aportes de Capital	0	0	0	0	0
620 Préstamos a Corto Plazo	0	0	0	0	0
630 Préstamos a Largo Plazo	0	0	0	0	0
690 Otros Préstamos y Garantías	0	0	0	0	0
<b>APLICACIONES FINANCIERAS</b>	<b>0</b>	<b>0</b>	<b>0</b>	<b>0</b>	<b>0</b>
<b>INVERSION FINANCIERA</b>	<b>0</b>	<b>0</b>	<b>0</b>	<b>0</b>	<b>0</b>
<b>INCREMENTO DE OTROS ACT. FINANCIEROS</b>	<b>0</b>	<b>0</b>	<b>0</b>	<b>0</b>	<b>0</b>
<b>INCREMENTO DE DISPONIBILIDADES</b>	<b>0</b>	<b>0</b>	<b>0</b>	<b>0</b>	<b>0</b>
652 Incremento de Inv. Financ. Temporarias	0	0	0	0	0
<b>SERV. ODA. Y DISM. OTROS PASIVOS</b>	<b>0</b>	<b>0</b>	<b>0</b>	<b>0</b>	<b>0</b>
717 Amortización Dda. Int. Largo Plazo	0	0	0	0	0
729 Índice Corrección Monet. - Dda. Interna	0	0	0	0	0
741 Préstamos Rec. Sector Privado	0	0	0	0	0
744 Índice Corrección Monetaria	0	0	0	0	0
746 Préstamos Rec. Gob. Nacional	0	0	0	0	0
749 Préstamos Rec. Sector Externo	0	0	0	0	0

ES FOTOCOPIA DEL ORIGINAL

Dr. Ramón Esteban Rodríguez  
DIRECTORA  
Dirección, Control y Normatización  
Subsecretaría Legal y Técnica

Rubén Darío CAMARRA  
SECRETARIO  
PODER LEGISLATIVO

Juan José BERGLIA  
VICEPRESIDENTE 1°  
PODER LEGISLATIVO



"2018 Año de la Conciliación sobre la Violencia de Género # Ni Una Menos-ley 2750-A"

PLANILLA ANEXA A LA LEY N°

2962 F

TOTAL DE EROGACIONES CLASIFICACION POR OBJETO DEL GASTO Y FUENTE DE FINANCIAMIENTO  
Importes en Pesos-

JURISDICCION 22: SUBUNIDAD DE OBRAS Y PROGRAMAS ESPECIALES (S.U.O.P.E.)

CUENTAS	TOTAL	Tesoro Provin- cial	Rec. Pro- pios	Credi- to In- terno	Credi- to Ex- terno
<b>TOTAL EROGACIONES</b>	<b>110.400.000</b>	<b>4.000.000</b>	<b>0</b>	<b>0</b>	<b>106.400.000</b>
<b>TOTAL EROGAC.CTES.Y CAP.</b>	<b>110.400.000</b>	<b>4.000.000</b>	<b>0</b>	<b>0</b>	<b>106.400.000</b>
<b>EROGACIONES CORRIENTES</b>	<b>3.800.000</b>	<b>3.800.000</b>	<b>0</b>	<b>0</b>	<b>0</b>
<b>OPERACION</b>	<b>3.800.000</b>	<b>3.800.000</b>	<b>0</b>	<b>0</b>	<b>0</b>
<b>Personal</b>	<b>0</b>	<b>0</b>	<b>0</b>	<b>0</b>	<b>0</b>
110 Personal Permanente	0	0	0	0	0
120 Personal Temporario	0	0	0	0	0
130 Servicios Extraordinarios	0	0	0	0	0
140 Asignaciones Familiares	0	0	0	0	0
150 Asistencia Social al Personal	0	0	0	0	0
160 Beneficios y Compensaciones	0	0	0	0	0
<b>Bienes y Servicios no Personales</b>	<b>3.800.000</b>	<b>3.800.000</b>	<b>0</b>	<b>0</b>	<b>0</b>
200 Bienes de Consumo	1.900.000	1.900.000	0	0	0
300 Servicios no Personales	1.900.000	1.900.000	0	0	0
<b>INTERESES DE LA DEUDA</b>	<b>0</b>	<b>0</b>	<b>0</b>	<b>0</b>	<b>0</b>
711 Interes.Dda Interna a Corto Plazo	0	0	0	0	0
716 Interes.Dda Interna a Largo Plazo	0	0	0	0	0
731 Intereses por Préstamos Sec.Priv.	0	0	0	0	0
735 Interes.Préstamos del Gob.Nac.	0	0	0	0	0
739 Interes.Préstamos Sector Externo	0	0	0	0	0
718 Com.y O.Gtos.Dda Int.a Largo Plazo	0	0	0	0	0
<b>TRANSFERENCIAS CORRIENTES</b>	<b>0</b>	<b>0</b>	<b>0</b>	<b>0</b>	<b>0</b>
510 Transf.al S.Priv.p/ Fin.Gtos.Ctes	0	0	0	0	0
531 Transf.al Sector Pco.p/ Fin.GL.Ctes.	0	0	0	0	0
550 Transf.al S.Pco Emp.p/Fin.GL.Ctes.	0	0	0	0	0
570 Transf.Mun.y O.Gob.Prov.p/Fin.GL.Ctes.	0	0	0	0	0
590 Transf.a Gob.Extranj.y Org.Internac.	0	0	0	0	0
<b>EROGACIONES DE CAPITAL</b>	<b>106.600.000</b>	<b>200.000</b>	<b>0</b>	<b>0</b>	<b>106.400.000</b>
<b>INVERSION REAL - Bienes de Uso</b>	<b>106.600.000</b>	<b>200.000</b>	<b>0</b>	<b>0</b>	<b>106.400.000</b>
410 Bienes Preexistentes	0	0	0	0	0
421 Const. Bienes Dominio Privado	0	0	0	0	0
422 Const. Bienes Dominio Público	106.400.000	0	0	0	106.400.000
430 Maquinaria y Equipo	200.000	200.000	0	0	0
440 Equipo Militar y de Seguridad	0	0	0	0	0
450 Libros, Revist y otros elem.Colec.	0	0	0	0	0
460 Obras de Arte	0	0	0	0	0
470 Semoventes	0	0	0	0	0
480 Activos Intangibles	0	0	0	0	0
<b>TRANSFERENCIAS DE CAPITAL</b>	<b>0</b>	<b>0</b>	<b>0</b>	<b>0</b>	<b>0</b>
520 Transf.al S.Priv.p/ Fin.Gtos.Cap.	0	0	0	0	0
540 Transf.al Sector Pco.p/ Fin.Gl.Cap.	0	0	0	0	0
560 Transf.al S.Pco Emp.p/Fin.Gl.Cap.	0	0	0	0	0
580 Transf.Mun.y O.Gob.Prov.p/Fin.Gl.Cap.	0	0	0	0	0
593 Transf.a Gob.Extranj.y Org.Internac.	0	0	0	0	0
<b>INVERSION FINANCIERA - Act. Financ.</b>	<b>0</b>	<b>0</b>	<b>0</b>	<b>0</b>	<b>0</b>
610 Aportes de Capital	0	0	0	0	0
620 Préstamos a Corto Plazo	0	0	0	0	0
630 Préstamos a Largo Plazo	0	0	0	0	0
690 Otros Préstamos y Garantías	0	0	0	0	0
<b>APLICACIONES FINANCIERAS</b>	<b>0</b>	<b>0</b>	<b>0</b>	<b>0</b>	<b>0</b>
<b>INVERSION FINANCIERA</b>	<b>0</b>	<b>0</b>	<b>0</b>	<b>0</b>	<b>0</b>
<b>INCREMENTO DE OTROS ACT.FCIEROS</b>	<b>0</b>	<b>0</b>	<b>0</b>	<b>0</b>	<b>0</b>
<b>INCREMENTO DE DISPONIBILIDADES</b>	<b>0</b>	<b>0</b>	<b>0</b>	<b>0</b>	<b>0</b>
652 Incremento de Inv.Foleras Temporarias	0	0	0	0	0
<b>SERV.DDA.Y DISM.Otros PASIVOS</b>	<b>0</b>	<b>0</b>	<b>0</b>	<b>0</b>	<b>0</b>
717 Amortización Dda. In.Largo Plazo	0	0	0	0	0
729 Índice Corrección Monet.-Dda.Interna	0	0	0	0	0
741 Préstamos Rec.Sector Privado	0	0	0	0	0
744 Índice Corrección Monetaria	0	0	0	0	0
745 Préstamos Rec.Gob.Nacional	0	0	0	0	0
749 Préstamos Rec.Sector Externo	0	0	0	0	0

ES FOTOCOPIA FIEL DEL ORIGINAL

*Prof. Rubén Darío Camarra*  
DIRECTORA  
Oficina Central de Coordinación y Normalización  
Subsecretaría Legal y Técnica

*Rubén Darío Camarra*  
SECRETARIO  
PODER LEGISLATIVO

*Juan José Bergha*  
VICEPRESIDENTE 1°  
PODER LEGISLATIVO

"2018 Año de la Conciliación sobre la Violencia de Género # Ni Una Menos-ley 2750-A"

PLANILLA ANEXA A LA LEY Nº **2962 F**

TOTAL DE EROGACIONES CLASIFICACION POR OBJETO DEL GASTO Y FUENTE DE FINANCIAMIENTO  
Importes en Pesos-

JURISDICCION 23 MINISTERIO DE INFRAESTRUCTURA Y SERVICIOS PUBLICOS

CUENTAS	TOTAL	Tesoro Provin- cial	Rec. Pro- pios	Credi- to In- terno	Credi- to Ex- terno
<b>TOTAL EROGACIONES</b>	<b>3.396.358.000</b>	<b>2.500.248.000</b>	<b>495.117.000</b>	<b>400.000.000</b>	<b>0</b>
<b>TOTAL EROGAC. CTES. Y CAP.</b>	<b>3.396.358.000</b>	<b>2.500.248.000</b>	<b>495.117.000</b>	<b>400.000.000</b>	<b>0</b>
<b>EROGACIONES CORRIENTES</b>	<b>1.898.848.000</b>	<b>1.498.848.000</b>	<b>0</b>	<b>0</b>	<b>0</b>
<b>OPERACION</b>	<b>573.376.000</b>	<b>573.376.000</b>	<b>0</b>	<b>0</b>	<b>0</b>
<b>Personal</b>	<b>517.000.000</b>	<b>517.000.000</b>	<b>0</b>	<b>0</b>	<b>0</b>
110 Personal Permanente	408.710.000	408.710.000	0	0	0
120 Personal Temporal	15.511.000	15.511.000	0	0	0
130 Servicios Extraordinarios	30.826.000	30.826.000	0	0	0
140 Asignaciones Familiares	9.489.000	9.489.000	0	0	0
150 Asistencia Social al Personal	51.087.000	51.087.000	0	0	0
160 Beneficios y Compensaciones	267.000	267.000	0	0	0
<b>Bienes y Servicios no Personales</b>	<b>56.376.000</b>	<b>56.376.000</b>	<b>0</b>	<b>0</b>	<b>0</b>
200 Bienes de Consumo	33.826.000	33.826.000	0	0	0
300 Servicios no Personales	22.550.000	22.550.000	0	0	0
<b>INTERESES DE LA DEUDA</b>	<b>0</b>	<b>0</b>	<b>0</b>	<b>0</b>	<b>0</b>
711 Interes. Dda. Interna a Corto Plazo	0	0	0	0	0
714 Interes. Dda. Interna a Largo Plazo	0	0	0	0	0
731 Intereses por Préstamos Sec. Priv.	0	0	0	0	0
735 Interes. Préstamos del Gob. Nat.	0	0	0	0	0
738 Interes. Préstamos Sector Externo	0	0	0	0	0
718 Com. y O. Gros. Dda. Int. a Largo Plazo	0	0	0	0	0
<b>TRANSFERENCIAS CORRIENTES</b>	<b>1.325.472.000</b>	<b>1.325.472.000</b>	<b>0</b>	<b>0</b>	<b>0</b>
510 Transf. al S. Priv. p/ Fin. Gtos. Ctes.	1.301.472.000	1.301.472.000	0	0	0
520 Transf. al Sector Pco. p/ Fin. Gt. Ctes.	0	0	0	0	0
530 Transf. al S. Pco. Emp. p/ Fin. Gt. Ctes.	24.000.000	24.000.000	0	0	0
570 Transf. Mun. y O. Gob. Prov. p/ F. Gt. Ctes.	0	0	0	0	0
580 Transf. a Gob. Extranj. y Org. Internac.	0	0	0	0	0
<b>EROGACIONES DE CAPITAL</b>	<b>1.498.517.000</b>	<b>601.400.000</b>	<b>495.117.000</b>	<b>400.000.000</b>	<b>0</b>
<b>INVERSION REAL - Bienes de Uso</b>	<b>1.498.517.000</b>	<b>601.400.000</b>	<b>495.117.000</b>	<b>400.000.000</b>	<b>0</b>
410 Bienes Preexistentes	0	0	0	0	0
421 Const. Bienes Dominio Privado	600.000.000	600.000.000	0	0	0
423 Const. Bienes Dominio Público	695.117.000	0	495.117.000	400.000.000	0
430 Maquinaria y Equipo	1.400.000	1.400.000	0	0	0
440 Equipo Militar y de Seguridad	0	0	0	0	0
450 Libros, Revist. y otros elem. Colec.	0	0	0	0	0
460 Obras de Arte	0	0	0	0	0
470 Semovientes	0	0	0	0	0
480 Activos Intangibles	0	0	0	0	0
<b>TRANSFERENCIAS DE CAPITAL</b>	<b>0</b>	<b>0</b>	<b>0</b>	<b>0</b>	<b>0</b>
530 Transf. al S. Priv. p/ Fin. Gtos. Cap.	0	0	0	0	0
540 Transf. al Sector Pco. p/ Fin. Gt. Cap.	0	0	0	0	0
550 Transf. al S. Pco. Emp. p/ Fin. Gt. Cap.	0	0	0	0	0
580 Transf. Mun. y O. Gob. Prov. p/ F. Gt. Cap.	0	0	0	0	0
590 Transf. a Gob. Extranj. y Org. Internac.	0	0	0	0	0
<b>INVERSION FINANCIERA - Act. Financ.</b>	<b>0</b>	<b>0</b>	<b>0</b>	<b>0</b>	<b>0</b>
610 Aportes de Capital	0	0	0	0	0
620 Préstamos a Corto Plazo	0	0	0	0	0
630 Préstamos a Largo Plazo	0	0	0	0	0
640 Otros Préstamos y Garantías	0	0	0	0	0
<b>APLICACIONES FINANCIERAS</b>	<b>0</b>	<b>0</b>	<b>0</b>	<b>0</b>	<b>0</b>
<b>INVERSION FINANCIERA</b>	<b>0</b>	<b>0</b>	<b>0</b>	<b>0</b>	<b>0</b>
<b>INCREMENTO DE OTROS ACT. FINANCIERO</b>	<b>0</b>	<b>0</b>	<b>0</b>	<b>0</b>	<b>0</b>
<b>INCREMENTO DE DISPONIBILIDADES</b>	<b>0</b>	<b>0</b>	<b>0</b>	<b>0</b>	<b>0</b>
652 Incremento de Inv. Fideicomisos Temporarias	0	0	0	0	0
<b>SERV. DDA. Y DEM. OTROS PASIVOS</b>	<b>0</b>	<b>0</b>	<b>0</b>	<b>0</b>	<b>0</b>
717 Amortización Dda. Int. Largo Plazo	0	0	0	0	0
720 Índice Corrección Monet.- Dda. Interna	0	0	0	0	0
741 Préstamos Rec. Sector Privado	0	0	0	0	0
742 Índice Corrección Monetaria	0	0	0	0	0
745 Préstamos Rec. Gob. Nacional	0	0	0	0	0
749 Préstamos Rec. Sector Externo	0	0	0	0	0

ES FOTOCOPIA FIEL DEL ORIGINAL

Rubén Darío GAMBARRA  
SECRETARIO  
PODER LEGISLATIVO

Prof. Rosalva Cecilia Rodríguez  
DIRECTORA  
Dcción. Contralor y Normalización  
Subsecretaría Legal y Técnica

Juan José BERGLIA  
VICEPRESIDENTE 1º  
PODER LEGISLATIVO

"2018 Año de la Concientización sobre la Violencia de Género # Ni Una Menos-ley 2750-A"

PLANILLA ANEXA A LA LEY N°

**2962 F**

**TOTAL DE EROGACIONES CLASIFICACION POR OBJETO DEL GASTO Y FUENTE DE FINANCIAMIENTO**  
-Importes en Pesos-

**JURISDICCION 26: TESORERIA GENERAL DE LA PROVINCIA**

CUENTAS	TOTAL	Tesoro Provin- cial	Rec. Pro- pios	Credi- to In- terno	Credi- to Ex- terno
<b>TOTAL EROGACIONES</b>	<b>71.926.000</b>	<b>71.926.000</b>	0	0	0
<b>TOTAL EROGACIONES Y CAP.</b>	<b>71.926.000</b>	<b>71.926.000</b>	0	0	0
<b>EROGACIONES CORRIENTES</b>	<b>71.478.000</b>	<b>71.478.000</b>	0	0	0
<b>OPERACION</b>	<b>71.478.000</b>	<b>71.478.000</b>	0	0	0
<b>Personal</b>	<b>61.000.000</b>	<b>61.000.000</b>	0	0	0
110 Personal Permanente	54.535.000	54.535.000	0	0	0
120 Personal Temporario	0	0	0	0	0
130 Servicios Extraordinarios	6.265.000	6.265.000	0	0	0
140 Asignaciones Familiares	180.000	180.000	0	0	0
150 Asistencia Social al Personal	0	0	0	0	0
160 Beneficios y Compensaciones	0	0	0	0	0
<b>Bienes y Servicios no Personales</b>	<b>10.478.000</b>	<b>10.478.000</b>	0	0	0
200 Bienes de Consumo	7.000.000	7.000.000	0	0	0
300 Servicios no Personales	3.478.000	3.478.000	0	0	0
<b>INTERESES DE LA DEUDA</b>	0	0	0	0	0
711 Interes.Oda Interna a Corto Plazo	0	0	0	0	0
716 Interes.Oda Interna a Largo Plazo	0	0	0	0	0
731 Intereses por Préstamos Sec.Priv.	0	0	0	0	0
735 Interes.Préstamos del Gob.Nac.	0	0	0	0	0
739 Interes.Préstamos Sector Externo	0	0	0	0	0
748 Com.y O.Glos Oda Int.a Largo Plazo	0	0	0	0	0
<b>TRANSFERENCIAS CORRIENTES</b>	0	0	0	0	0
610 Transf.a S.Priv.p/ Fin.Glos Ctas	0	0	0	0	0
630 Transf.al Sector Pco.p/ Fin.Gl.Ctas	0	0	0	0	0
650 Transf.a S.Pco Emp.p/Fin.Gl.Ctas	0	0	0	0	0
570 Transf.Mun.y O.Gob.Prov.p/ F.Gl.Ctas	0	0	0	0	0
640 Transf.a Gob.Extranj.y Org.Internac.	0	0	0	0	0
<b>EROGACIONES DE CAPITAL</b>	<b>460.000</b>	<b>460.000</b>	0	0	0
<b>INVERSION REAL - Bienes de Uso</b>	<b>460.000</b>	<b>460.000</b>	0	0	0
410 Bienes Preexistentes	0	0	0	0	0
421 Const. Bienes Dominio Privado	0	0	0	0	0
422 Const. Bienes Dominio Público	0	0	0	0	0
430 Maquinaria y Equipo	460.000	460.000	0	0	0
440 Equipo Militar y de Seguridad	0	0	0	0	0
450 Libros, Revist. y otros elem.Colec.	0	0	0	0	0
460 Obras de Arte	0	0	0	0	0
470 Semovientes	0	0	0	0	0
480 Activos Intangibles	0	0	0	0	0
<b>TRANSFERENCIAS DE CAPITAL</b>	0	0	0	0	0
520 Transf.al S.Priv.p/ Fin.Glos Cap.	0	0	0	0	0
540 Transf.al Sector Pco.p/ Fin.Gl.Cap.	0	0	0	0	0
560 Transf.al S.Pco Emp.p/Fin.Gl.Cap.	0	0	0	0	0
580 Transf.Mun.y O.Gob.Prov.p/ F.Gl.Cap.	0	0	0	0	0
593 Transf.a Gob.Extranj.y Org.Internac.	0	0	0	0	0
<b>INVERSION FINANCIERA- Act. Financ.</b>	0	0	0	0	0
610 Aportes de Capital	0	0	0	0	0
620 Préstamos a Corto Plazo	0	0	0	0	0
630 Préstamos a Largo Plazo	0	0	0	0	0
690 Otros Préstamos y Garantías	0	0	0	0	0
<b>APLICACIONES FINANCIERAS</b>	0	0	0	0	0
<b>INVERSION FINANCIERA</b>	0	0	0	0	0
<b>INCREMENTO DE OTROS ACT.FCIEROS</b>	0	0	0	0	0
<b>INCREMENTO DE DISPONIBILIDADES</b>	0	0	0	0	0
652 Incremento de Inv.Fcieros Temporarias	0	0	0	0	0
<b>SERV.DDA.Y DISM.OTROS PASIVOS</b>	0	0	0	0	0
717 Amortización Dda. Int.Largo Plazo	0	0	0	0	0
729 Índice Corrección Monet.-Dda.Interna	0	0	0	0	0
741 Préstamos Rec.Sector Privado	0	0	0	0	0
744 Índice Corrección Monetaria	0	0	0	0	0
765 Préstamos Rec.Gob.Nacional	0	0	0	0	0
749 Préstamos Rec.Sector Externo	0	0	0	0	0

ES FOTOCOPIA FIEL DEL ORIGINAL

*Prof. Mariana Castro Rodríguez*  
**DIRECTORA**  
Dcción. Contratación y Normalización  
Subsecretaría Legal y Técnica

*Rubén Darío GATTARRA*  
**SECRETARIO**  
PODER LEGISLATIVO

*Juan José BERGIA*  
**VICEPRESIDENTE 1°**  
PODER LEGISLATIVO



"2018 Año de la Concientización sobre la Violencia de Género # Ni Una Menos-ley 2750-A"

PLANILLA ANEXA A LA LEY Nº 2962 F

TOTAL DE EROGACIONES CLASIFICACION POR OBJETO DEL GASTO Y FUENTE DE FINANCIAMIENTO  
-Importes en Pesos-

JURISDICCION 27: FISCALIA DE INVESTIGACIONES ADMINISTRATIVAS

CUENTAS	TOTAL	Tesoro Provin- cial	Rec. Pro- prios	Credi- to In- terno	Credi- to Ex- terno
<b>TOTAL EROGACIONES</b>	<b>40.375.000</b>	<b>40.375.000</b>	0	0	0
<b>TOTAL EROGAC. CTES. Y CAP.</b>	<b>40.375.000</b>	<b>40.375.000</b>	0	0	0
<b>EROGACIONES CORRIENTES</b>	<b>40.000.000</b>	<b>40.000.000</b>	0	0	0
<b>OPERACIÓN</b>	<b>40.000.000</b>	<b>40.000.000</b>	0	0	0
<b>Personal</b>	<b>35.000.000</b>	<b>35.000.000</b>	0	0	0
110 Personal Permanente	35.763.000	35.763.000	0	0	0
120 Personal Temporal	0	0	0	0	0
130 Servicios Extraordinarios	0	0	0	0	0
140 Asignaciones Familiares	134.000	134.000	0	0	0
150 Asistencia Social al Personal	103.000	103.000	0	0	0
160 Beneficios y Compensaciones	0	0	0	0	0
<b>Bienes y Servicios no Personales</b>	<b>4.000.000</b>	<b>4.000.000</b>	0	0	0
200 Bienes de Consumo	350.000	350.000	0	0	0
300 Servicios no Personales	3.650.000	3.650.000	0	0	0
<b>INTERESES DE LA DEUDA</b>	<b>0</b>	<b>0</b>	0	0	0
711 Interes. Dda. Interna a Corto Plazo	0	0	0	0	0
716 Interes. Dda. Interna a Largo Plazo	0	0	0	0	0
731 Intereses por Préstamos Sec. Priv.	0	0	0	0	0
735 Interes. Préstamos del Gob. Nal.	0	0	0	0	0
739 Interes. Préstamos Sector Externo	0	0	0	0	0
718 Com. y O. Glos. Gda. Int. a Largo Plazo	0	0	0	0	0
<b>TRANSFERENCIAS CORRIENTES</b>	<b>0</b>	<b>0</b>	0	0	0
510 Transf. al S. Priv. p/ Fin. Glos. Ctes.	0	0	0	0	0
520 Transf. al Sector Pro. p/ Fin. Gt. Ctes.	0	0	0	0	0
550 Transf. al S. Pro. Emp. p/ Fin. Gt. Ctes.	0	0	0	0	0
570 Transf. Mun. y O. Gob. Prov. p/ F. Gt. Ctes.	0	0	0	0	0
580 Transf. a Gob. Extranj. y Org. Internac.	0	0	0	0	0
<b>EROGACIONES DE CAPITAL</b>	<b>375.000</b>	<b>375.000</b>	0	0	0
<b>INVERSIÓN REAL - Bienes de Uso</b>	<b>375.000</b>	<b>375.000</b>	0	0	0
410 Bienes Preexistentes	0	0	0	0	0
421 Const. Bienes Dominio Privado	0	0	0	0	0
422 Const. Bienes Dominio Público	0	0	0	0	0
430 Maquinaria y Equipo	235.000	235.000	0	0	0
440 Equipo Militar y de Seguridad	0	0	0	0	0
450 Libros, Revist. y otros elem. Colec.	20.000	20.000	0	0	0
460 Obras de Arte	0	0	0	0	0
470 Semovientes	0	0	0	0	0
480 Activos Intangibles	120.000	120.000	0	0	0
<b>TRANSFERENCIAS DE CAPITAL</b>	<b>0</b>	<b>0</b>	0	0	0
520 Transf. al S. Priv. p/ Fin. Glos. Cap.	0	0	0	0	0
540 Transf. al Sector Pro. p/ Fin. Gt. Cap.	0	0	0	0	0
560 Transf. al S. Pro. Emp. p/ Fin. Gt. Cap.	0	0	0	0	0
580 Transf. Mun. y O. Gob. Prov. p/ F. Gt. Cap.	0	0	0	0	0
580 Transf. a Gob. Extranj. y Org. Internac.	0	0	0	0	0
<b>INVERSIÓN FINANCIERA - Act. Financ.</b>	<b>0</b>	<b>0</b>	0	0	0
610 Aportes de Capital	0	0	0	0	0
620 Préstamos a Corto Plazo	0	0	0	0	0
630 Préstamos a Largo Plazo	0	0	0	0	0
690 Otros Préstamos y Garantías	0	0	0	0	0
<b>APLICACIONES FINANCIERAS</b>	<b>0</b>	<b>0</b>	0	0	0
<b>INVERSIÓN FINANCIERA</b>	<b>0</b>	<b>0</b>	0	0	0
<b>INCREMENTO DE OTROS ACT. FINANCIEROS</b>	<b>0</b>	<b>0</b>	0	0	0
<b>INCREMENTO DE DISPONIBILIDADES</b>	<b>0</b>	<b>0</b>	0	0	0
650 Incremento de Inv. Fideicomisos Temporarias	0	0	0	0	0
<b>SERV. DDA. Y DISM. OTROS PASIVOS</b>	<b>0</b>	<b>0</b>	0	0	0
717 Amortización Dda. Int. a Largo Plazo	0	0	0	0	0
729 Índice Corrección Monet. Dda. Interna	0	0	0	0	0
741 Préstamos Rec. Sector Privado	0	0	0	0	0
74 Índice Corrección Monetaria	0	0	0	0	0
748 Préstamos Rec. Gob. Nacional	0	0	0	0	0
749 Préstamos Rec. Sector Externo	0	0	0	0	0

ES FOTOCOPIA FIEL DEL ORIGINAL

Prof. Rubén Darío Zamarrá  
DIRECTORA  
Dirección, Control y Normalización  
Subsecretaría Legal y Técnica

Rubén Darío ZAMARRA  
SECRETARIO  
PODER LEGISLATIVO

Juan José BERGLIA  
VICEPRESIDENTE 1º  
PODER LEGISLATIVO

2018 Año de la Condensación sobre la Violencia de Género # Ni Una Menos-ley 2750-A"

PLANILLA ANEXA A LA LEY N° 2962 F

TOTAL DE ERGACIONES CLASIFICACION POR OBJETO DEL GASTO Y FUENTE DE FINANCIAMIENTO  
Importes en Pesos-

JURISDICCION 28: MINISTERIO DE DESARROLLO SOCIAL

CUENTAS	TOTAL	Tesoro Provin- cial	Rec. Pro- pios	Credi- to In- terno	Credi- to Ex- terno
<b>TOTAL ERGACIONES</b>	<b>3.418.000.000</b>	<b>3.036.200.000</b>	<b>382.800.000</b>		
<b>TOTAL ERGAC.CYES.Y CAP.</b>	<b>3.418.000.000</b>	<b>3.036.200.000</b>	<b>382.800.000</b>		
<b>ERGACIONES CORRIENTES</b>	<b>3.374.200.000</b>	<b>2.991.400.000</b>	<b>382.800.000</b>		
<b>OPERACION</b>	<b>1.038.000.000</b>	<b>1.038.000.000</b>			
<b>Personal</b>	<b>912.000.000</b>	<b>912.000.000</b>			
110 Personal Permanente	858.724.000	858.724.000			
120 Personal Temporario	9.624.000	9.624.000			
130 Servicios Extraordinarios	34.458.000	34.458.000			
140 Asignaciones Familiares	7.981.000	7.981.000			
150 Asistencia Social al Personal	1.213.000	1.213.000			
160 Beneficios y Compensaciones	0	0			
<b>Bienes y Servicios no Personales</b>	<b>126.000.000</b>	<b>126.000.000</b>			
200 Bienes de Consumo	31.500.000	31.500.000			
300 Servicios no Personales	94.500.000	94.500.000			
<b>INTERESES DE LA DEUDA</b>	<b>0</b>	<b>0</b>	<b>0</b>	<b>0</b>	<b>0</b>
711 Interes.Dda Interna a Corto Plazo	0	0	0	0	0
716 Interes.Dda Interna a Largo Plazo	0	0	0	0	0
731 Intereses por Préstamos Sec.Priv.	0	0	0	0	0
735 Interes.Préstamos del Gob.Mat.	0	0	0	0	0
739 Interes.Préstamos Sector Externo	0	0	0	0	0
718 Com.y O.Gtos Dda Int.a Largo Plazo	0	0	0	0	0
<b>TRANSFERENCIAS CORRIENTES</b>	<b>2.136.200.000</b>	<b>1.953.400.000</b>	<b>382.800.000</b>		
510 Transf.al S.Priv.p/ Fin.Gtos Clas.	2.267.299.000	1.884.499.000	382.800.000		
520 Transf.al Sector Pco.p/ Fin.Gl.Ctas.	0	0	0	0	0
550 Transf.al S.Pco Emp.p/Fin.Gl.Ctas.	19.880.000	19.880.000	0	0	0
570 Transf.Mun.y O.Gob.Prov.p/F.Gl.Ctas.	49.101.000	49.101.000	0	0	0
590 Transf.a Gob.Extranj.y Org.Internac.	0	0	0	0	0
<b>ERGACIONES DE CAPITAL</b>	<b>43.800.000</b>	<b>43.800.000</b>			
<b>INVERSION REAL - Bienes de Uso</b>	<b>37.500.000</b>	<b>37.500.000</b>			
410 Bienes Preexistentes	0	0	0	0	0
421 Const. Bienes Dominio Privado	0	0	0	0	0
423 Const. Bienes Dominio Público	18.800.000	18.800.000	0	0	0
430 Maquinaria y Equipo	18.700.000	18.700.000	0	0	0
440 Equipo Militar y de Seguridad	0	0	0	0	0
450 Libros, Revist.y otros elem.Colec.	0	0	0	0	0
460 Obras de Arte	0	0	0	0	0
470 Semovientes	0	0	0	0	0
480 Activos Intangibles	0	0	0	0	0
<b>TRANSFERENCIAS DE CAPITAL</b>	<b>6.300.000</b>	<b>6.300.000</b>			
620 Transf.al S.Priv.p/ Fin.Gtos Cap.	0	0	0	0	0
540 Transf.al Sector Pco.p/ Fin.Gl.Cap.	0	0	0	0	0
560 Transf.al S.Pco Emp.p/Fin.Gl.Cap.	6.300.000	6.300.000	0	0	0
580 Transf.Mun.y O.Gob.Prov.p/F.Gl.Cap.	0	0	0	0	0
593 Transf.a Gob.Extranj.y Org.Internac.	0	0	0	0	0
<b>INVERSION FINANCIERA- Act. Financ.</b>	<b>0</b>	<b>0</b>	<b>0</b>	<b>0</b>	<b>0</b>
610 Aportes de Capital	0	0	0	0	0
620 Préstamos a Corto Plazo	0	0	0	0	0
630 Préstamos a Largo Plazo	0	0	0	0	0
650 Otros Préstamos y Garantías	0	0	0	0	0
<b>APLICACIONES FINANCIERAS</b>	<b>0</b>	<b>0</b>	<b>0</b>	<b>0</b>	<b>0</b>
<b>INVERSION FINANCIERA</b>	<b>0</b>	<b>0</b>	<b>0</b>	<b>0</b>	<b>0</b>
<b>INCREMENTO DE OTROS ACT.FCIEROS</b>	<b>0</b>	<b>0</b>	<b>0</b>	<b>0</b>	<b>0</b>
<b>INCREMENTO DE DISPONIBILIDADES</b>	<b>0</b>	<b>0</b>	<b>0</b>	<b>0</b>	<b>0</b>
552 Incremento de Inv.Fcieras Temporarias	0	0	0	0	0
<b>SERV.DDA.Y DISM.OTROS PASIVOS</b>	<b>0</b>	<b>0</b>	<b>0</b>	<b>0</b>	<b>0</b>
717 Amortizacion Dda. Int.Largo Plazo	0	0	0	0	0
729 Índice Corrección Monet.-Dda.Interna	0	0	0	0	0
741 Préstamos Rec.Sector Privado	0	0	0	0	0
744 Índice Corrección Monetaria	0	0	0	0	0
745 Préstamos Rec.Gob.Nacional	0	0	0	0	0
749 Préstamos Rec.Sector Externo	0	0	0	0	0

ES FOTOCOPIA FIEL DEL ORIGINAL

Prof. Mariana Beatriz Rodríguez  
DIRECTORA  
Dcción Contról y Normalización  
Subsecretaría Legal y Técnica

Rubén Darío CAMAHERA  
SECRETARIO  
PODER LEGISLATIVO

Juan José BERGLA  
VICEPRESIDENTE 1°  
PODER LEGISLATIVO





"2018 Año de la Conciliación sobre la Violencia de Género #Ni Una Menos Ley 2750-A"

**2962 F.**

PLANILLA ANEXA A LA LEY Nº

**TOTAL DE EROGACIONES CLASIFICACION POR OBJETO DEL GASTO Y FUENTE DE FINANCIAMIENTO**

-Importes en Pesos-

**JURISDICCION 31: FONDO ESPECIAL RETIROS VOLUNTARIOS - PODER LEGISLATIVO**

CUENTAS	TOTAL	Tesoro Provin- cial	Rec. Pro- pios	Credi- to In- terno	Credi- to Ex- terno
<b>TOTAL EROGACIONES</b>	<b>118.000.000</b>	<b>118.000.000</b>	0	0	0
<b>TOTAL EROGAC. CYES. Y CAP.</b>	<b>118.000.000</b>	<b>118.000.000</b>	0	0	0
<b>EROGACIONES CORRIENTES</b>	<b>118.000.000</b>	<b>118.000.000</b>	0	0	0
<b>OPERACION</b>	<b>118.000.000</b>	<b>118.000.000</b>	0	0	0
<b>Personas</b>	<b>118.000.000</b>	<b>118.000.000</b>	0	0	0
110 Personal Permanente	117.439.000	117.439.000	0	0	0
120 Personal Temporal	0	0	0	0	0
130 Servicios Extraordinarios	0	0	0	0	0
140 Asignaciones Familiares	561.000	561.000	0	0	0
150 Asistencia Social al Personal	0	0	0	0	0
160 Beneficios y Compensaciones	0	0	0	0	0
<b>Bienes y Servicios no Personales</b>	0	0	0	0	0
200 Bienes de Consumo	0	0	0	0	0
300 Servicios no Personales	0	0	0	0	0
<b>INTERESES DE LA DEUDA</b>	0	0	0	0	0
711 Interes. Dda. Interna a Corto Plazo	0	0	0	0	0
716 Interes. Dda. Interna a Largo Plazo	0	0	0	0	0
721 Intereses por Préstamos Sec. Priv.	0	0	0	0	0
725 Interes. Préstamos del Gob. Nat.	0	0	0	0	0
729 Interes. Préstamos Sector Externo	0	0	0	0	0
716 Com. y O. Glos. a Dda. Int. a Largo Plazo	0	0	0	0	0
<b>TRANSFERENCIAS CORRIENTES</b>	0	0	0	0	0
310 Transf. al S. Priv. p/ Fin. Glos. Clas.	0	0	0	0	0
330 Transf. al Sector Coop. p/ Fin. Glos. Clas.	0	0	0	0	0
350 Transf. al S. Pco. Emp. p/ Fin. Glos. Clas.	0	0	0	0	0
370 Transf. a Un. y O. Gob. Prov. p/ Fin. Glos. Clas.	0	0	0	0	0
380 Transf. a Gob. Extranj. y Org. Internac.	0	0	0	0	0
<b>EROGACIONES DE CAPITAL</b>	0	0	0	0	0
<b>INVERSION REAL - Bienes de Uso</b>	0	0	0	0	0
410 Bienes Préstamos	0	0	0	0	0
421 Const. Bienes Dominio Privado	0	0	0	0	0
422 Const. Bienes Dominio Público	0	0	0	0	0
430 Maquinaria y Equipo	0	0	0	0	0
440 Equipo Militar y de Seguridad	0	0	0	0	0
450 Libros, Revistas y otros elem. Colec.	0	0	0	0	0
460 Obras de Arte	0	0	0	0	0
470 Somovientes	0	0	0	0	0
480 Activos Intangibles	0	0	0	0	0
<b>TRANSFERENCIAS DE CAPITAL</b>	0	0	0	0	0
520 Transf. al S. Priv. p/ Fin. Glos. Cap.	0	0	0	0	0
540 Transf. al Sector Coop. p/ Fin. Glos. Cap.	0	0	0	0	0
560 Transf. al S. Pco. Emp. p/ Fin. Glos. Cap.	0	0	0	0	0
580 Transf. a Un. y O. Gob. Prov. p/ Fin. Glos. Cap.	0	0	0	0	0
590 Transf. a Gob. Extranj. y Org. Internac.	0	0	0	0	0
<b>INVERSION FINANCIERA - Act. Financ.</b>	0	0	0	0	0
610 Aportes de Capital	0	0	0	0	0
620 Préstamos a Corto Plazo	0	0	0	0	0
630 Préstamos a Largo Plazo	0	0	0	0	0
690 Otros Préstamos y Garantías	0	0	0	0	0
<b>APLICACIONES FINANCIERAS</b>	0	0	0	0	0
<b>INVERSION FINANCIERA</b>	0	0	0	0	0
<b>INCREMENTO DE OTROS ACT. FINANCIEROS</b>	0	0	0	0	0
<b>INCREMENTO DE DISPONIBILIDADES</b>	0	0	0	0	0
650 Incremento de Inv. Fidej. Temporarias	0	0	0	0	0
<b>SERV. DDA. Y DISM. OTROS PASIVOS</b>	0	0	0	0	0
710 Amortización Dda. Int. Largo Plazo	0	0	0	0	0
720 Índice Corrección Monet. - Dda. Interna	0	0	0	0	0
740 Préstamos Rec. Sector Privado	0	0	0	0	0
740 Índice Corrección Monetaria	0	0	0	0	0
740 Préstamos Rec. Gob. Nacional	0	0	0	0	0
740 Préstamos Rec. Sector Externo	0	0	0	0	0


ES FOTOCOPIA FIEL DEL ORIGINAL

Prof. Susana Gaiter Rodríguez  
DIRECTORA  
Dirección, Contraloría y Normalización  
Subsecretaría Legal y Técnica

Rubén Darío CAMARRA  
SECRETARIO  
PODER LEGISLATIVO

Juan José BERGIA  
VICEPRESIDENTE 1º  
PODER LEGISLATIVO





"2018 Año de la Conciliación sobre la Violencia de Género # Ni Una Menos Ley 2750-A"

PLANILLA ANEXA A LA LEY N° 2962 F

TOTAL DE EROGACIONES CLASIFICACION POR OBJETO DEL GASTO Y FUENTE DE FINANCIAMIENTO  
- Importes en Pesos -

JURISDICCION 32: MINISTERIO DE PLANIFICACION, AMBIENTE E INNOVACION TECNOLOGICA

GUENTAS	TOTAL	Tesoro Provinci- al	Rec. Pro- plos	Credi- to In- terno	Credi- to Ex- terno
<b>TOTAL EROGACIONES</b>	<b>88.934.000</b>	<b>86.974.000</b>	<b>3.960.000</b>	0	0
<b>TOTAL EROGAC.GTES.Y CAP.</b>	<b>88.934.000</b>	<b>86.974.000</b>	<b>3.960.000</b>	0	0
<b>EROGACIONES CORRIENTES</b>	<b>82.304.000</b>	<b>78.424.000</b>	<b>3.810.000</b>	0	0
<b>OPERACION</b>	<b>89.224.000</b>	<b>78.474.000</b>	<b>3.760.000</b>	0	0
<b>Personal</b>	<b>64.000.000</b>	<b>64.000.000</b>	0	0	0
110 Personal Permanente	49.282.000	49.282.000	0	0	0
120 Personal Temporario	11.132.000	11.132.000	0	0	0
130 Servicios Extraordinarios	2.590.000	2.590.000	0	0	0
140 Asignaciones Familiares	680.000	680.000	0	0	0
150 Asistencia Social al Personal	348.000	348.000	0	0	0
160 Beneficios y Compensaciones	0	0	0	0	0
<b>Bienes y Servicios no Personales</b>	<b>16.224.000</b>	<b>12.474.000</b>	<b>3.750.000</b>	0	0
200 Bienes de Consumo	1.514.000	874.000	640.000	0	0
300 Servicios no Personales	14.710.000	11.600.000	3.110.000	0	0
<b>INTERESES DE LA DEUDA</b>	<b>0</b>	<b>0</b>	<b>0</b>	<b>0</b>	<b>0</b>
711 Interes.Dda Interna a Corto Plazo	0	0	0	0	0
716 Interes.Dda Interna a Largo Plazo	0	0	0	0	0
731 Intereses por Préstamos Sec.Priv.	0	0	0	0	0
735 Interes.Préstamos del Gob.Nal.	0	0	0	0	0
739 Interes.Préstamos Sector Eterno	0	0	0	0	0
718 Com.y O.Gtos.Dda Int.a Largo Plazo	0	0	0	0	0
<b>TRANSFERENCIAS CORRIENTES</b>	<b>2.080.000</b>	<b>1.950.000</b>	<b>130.000</b>	0	0
610 Transf.al S.Priv.p/Fin.Gta.Ctes	1.270.000	1.150.000	120.000	0	0
520 Transf.al Sector Pco.p/Fin.Gl.Ctes.	0	0	0	0	0
550 Transf.al S.Pco Emp.p/Fin.Gl.Ctes.	800.000	800.000	0	0	0
570 Transf.Mun.y O.Gob.Prov.p/F.Gl.Ctes.	10.000	0	10.000	0	0
580 Transf.a Gob.Extranj.y Org.Internac.	0	0	0	0	0
<b>EROGACIONES DE CAPITAL</b>	<b>7.630.000</b>	<b>7.550.000</b>	<b>80.000</b>	0	0
<b>INVERSION REAL - Bienes de Uso</b>	<b>1.080.000</b>	<b>1.000.000</b>	<b>80.000</b>	0	0
410 Bienes Preexistentes	0	0	0	0	0
421 Const. Bienes Dominio Privado	0	0	0	0	0
422 Const. Bienes Dominio Público	0	0	0	0	0
430 Maquinaria y Equipo	1.080.000	1.000.000	80.000	0	0
440 Equipo Militar y de Seguridad	0	0	0	0	0
450 Libros, Revist.y otros elem.Colec.	0	0	0	0	0
460 Obras de Arte	0	0	0	0	0
470 Semovientes	0	0	0	0	0
480 Activos Intangibles	0	0	0	0	0
<b>TRANSFERENCIAS DE CAPITAL</b>	<b>6.550.000</b>	<b>6.550.000</b>	<b>0</b>	<b>0</b>	<b>0</b>
520 Transf.al S.Priv.p/Fin.Gtos Cap.	0	0	0	0	0
540 Transf.al Sector Pco.p/Fin.Gl.Cap.	0	0	0	0	0
560 Transf.al S.Pco Emp.p/Fin.Gl.Cap.	6.250.000	6.250.000	0	0	0
580 Transf.Mun.y O.Gob.Prov.p/F.Gl.Cap.	300.000	300.000	0	0	0
580 Transf.a Gob.Extranj.y Org.Internac.	0	0	0	0	0
<b>INVERSION FINANCIERA- Act. Financ.</b>	<b>0</b>	<b>0</b>	<b>0</b>	<b>0</b>	<b>0</b>
610 Aportes de Capital	0	0	0	0	0
620 Préstamos a Corto Plazo	0	0	0	0	0
630 Préstamos a Largo Plazo	0	0	0	0	0
680 Otros Préstamos y Garantías	0	0	0	0	0
<b>APLICACIONES FINANCIERAS</b>	<b>0</b>	<b>0</b>	<b>0</b>	<b>0</b>	<b>0</b>
<b>INVERSION FINANCIERA</b>	<b>0</b>	<b>0</b>	<b>0</b>	<b>0</b>	<b>0</b>
<b>INCREMENTO DE OTROS ACT.FCIEROS</b>	<b>0</b>	<b>0</b>	<b>0</b>	<b>0</b>	<b>0</b>
<b>INCREMENTO DE DISPONIBILIDADES</b>	<b>0</b>	<b>0</b>	<b>0</b>	<b>0</b>	<b>0</b>
652 Incremento de Inv.Fcieras Temporarias	0	0	0	0	0
<b>SERV.DDA.Y DISM.OTROS PASIVOS</b>	<b>0</b>	<b>0</b>	<b>0</b>	<b>0</b>	<b>0</b>
717 Amortizacion Dda. Int.Largo Plazo	0	0	0	0	0
729 Indice Correccion Monet.- Dda.Interna	0	0	0	0	0
741 Préstamos Rec.Sector Privado	0	0	0	0	0
744 Indice Correccion Monetaria	0	0	0	0	0
745 Préstamos Rec.Gob.Nacional	0	0	0	0	0
749 Préstamos Rec.Sector Externo	0	0	0	0	0

ES FOTOCOPIA FIEA DEL ORIGINAL

Prof. Romana Berria Rodríguez  
DIRECTORA  
Dcción. Contralor y Normalización  
Subsecretaría Legal y Técnica

Rubén Darío GARRA  
SECRETARIO  
PODER LEGISLATIVO

Juan José BERGIA  
VICEPRESIDENTE 1°  
PODER LEGISLATIVO



"2018 Año de la Conciliación sobre la Violencia de Género # Ni Una Menos-ley 1750-A"

PLANILLA ANEXA A LA LEY Nº

2962 F

TOTAL DE EROGACIONES CLASIFICACION POR OBJETO DEL GASTO Y FUENTE DE FINANCIAMIENTO  
-Importes en Pesos-

JURISDICCION 33: SECRETARIA DE INVERSIONES, ASUNTOS INTERNACIONALES Y PROMOCION


CUENTAS	TOTAL	Tesoro Provin- cial	Rec. Pro- pios	Credi- to In- terno	Credi- to Ex- terno
<b>TOTAL EROGACIONES</b>	<b>42.740.000</b>	<b>42.740.000</b>	0	0	0
<b>TOTAL EROGAC. CTES. Y CAP.</b>	<b>42.740.000</b>	<b>42.740.000</b>	0	0	0
<b>EROGACIONES CORRIENTES</b>	<b>42.060.000</b>	<b>42.060.000</b>	0	0	0
<b>OPERACION</b>	<b>38.680.000</b>	<b>38.680.000</b>	0	0	0
<b>Personal</b>	<b>31.096.000</b>	<b>31.096.000</b>	0	0	0
110 Personal Permanente	23.996.000	23.996.000	0	0	0
120 Personal Temporario	6.933.000	6.933.000	0	0	0
130 Servicios Extraordinarios	0	0	0	0	0
140 Asignaciones Familiares	72.000	72.000	0	0	0
150 Asistencia Social al Personal	0	0	0	0	0
160 Beneficios y Compensaciones	0	0	0	0	0
<b>Bienes y Servicios no Personales</b>	<b>7.580.000</b>	<b>7.580.000</b>	0	0	0
200 Bienes de Consumo	2.268.000	2.268.000	0	0	0
300 Servicios no Personales	5.292.000	5.292.000	0	0	0
<b>INTERESES DE LA DEUDA</b>	<b>0</b>	<b>0</b>	0	0	0
711 Interes. Dda. Interna a Corto Plazo	0	0	0	0	0
716 Interes. Dda. Interna a Largo Plazo	0	0	0	0	0
731 Interes. por Préstamos Sec. Priv.	0	0	0	0	0
735 Interes. Préstamos del Gob. Nat.	0	0	0	0	0
739 Interes. Préstamos Sector Externo	0	0	0	0	0
715 Com. y O. Glos. Dda. Int. a Largo Plazo	0	0	0	0	0
<b>TRANSFERENCIAS CORRIENTES</b>	<b>3.900.000</b>	<b>3.900.000</b>	0	0	0
510 Transf. al S. Priv. p/ Fin. Glos. Ctes.	3.500.000	3.500.000	0	0	0
530 Transf. al Sector Pco. p/ Fin. Gt. Ctes.	0	0	0	0	0
500 Transf. al S. Pco. Emp. p/ Fin. Gt. Ctes.	0	0	0	0	0
570 Transf. Mun. y O. Gob. Prov. p/ F. Gt. Ctes.	0	0	0	0	0
590 Transf. a Gob. Extranj. y Org. Internac.	0	0	0	0	0
<b>EROGACIONES DE CAPITAL</b>	<b>880.000</b>	<b>880.000</b>	0	0	0
<b>INVERSION REAL - Bienes de Uso</b>	<b>880.000</b>	<b>880.000</b>	0	0	0
410 Bienes Preexistentes	0	0	0	0	0
421 Const. Bienes Dominio Privado	0	0	0	0	0
422 Const. Bienes Dominio Público	0	0	0	0	0
430 Maquinaria y Equipo	880.000	880.000	0	0	0
440 Equipo Militar y de Seguridad	0	0	0	0	0
450 Libros, Revist. y otros elem. Colec.	0	0	0	0	0
460 Obras de Arte	0	0	0	0	0
470 Semovientes	0	0	0	0	0
480 Activos Intangibles	0	0	0	0	0
<b>TRANSFERENCIAS DE CAPITAL</b>	<b>0</b>	<b>0</b>	0	0	0
520 Transf. al S. Priv. p/ Fin. Glos. Cap.	0	0	0	0	0
540 Transf. al Sector Pco. p/ Fin. Gt. Cap.	0	0	0	0	0
560 Transf. al S. Pco. Emp. p/ Fin. Gt. Cap.	0	0	0	0	0
590 Transf. Mun. y O. Gob. Prov. p/ F. Gt. Cap.	0	0	0	0	0
593 Transf. a Gob. Extranj. y Org. Internac.	0	0	0	0	0
<b>INVERSION FINANCIERA - Act. Financ.</b>	<b>0</b>	<b>0</b>	0	0	0
610 Aportes de Capital	0	0	0	0	0
620 Préstamos a Corto Plazo	0	0	0	0	0
630 Préstamos a Largo Plazo	0	0	0	0	0
660 Otros Préstamos y Garantías	0	0	0	0	0
<b>APLICACIONES FINANCIERAS</b>	<b>0</b>	<b>0</b>	0	0	0
<b>INVERSION FINANCIERA</b>	<b>0</b>	<b>0</b>	0	0	0
<b>INCREMENTO DE OTROS AGT. FINANCIERO</b>	<b>0</b>	<b>0</b>	0	0	0
<b>INCREMENTO DE DISPONIBILIDADES</b>	<b>0</b>	<b>0</b>	0	0	0
650 Incremento de Inv. Fcieras Temporarias	0	0	0	0	0
<b>SERV. DDA. Y DISM. OTROS PASIVOS</b>	<b>0</b>	<b>0</b>	0	0	0
717 Amortizacion Dda. Int. Largo Plazo	0	0	0	0	0
729 Índice Corrección Monet. - Dda. Interna	0	0	0	0	0
741 Préstamos Rec. Sector Privado	0	0	0	0	0
744 Índice Corrección Monetaria	0	0	0	0	0
745 Préstamos Rec. Gob. Nacional	0	0	0	0	0
746 Préstamos Rec. Sector Externo	0	0	0	0	0

ES FOTOCOPIA FIEL DEL ORIGINAL

Dr. Juan José Berglia  
DIRECCION  
Dpto. de Operaciones y Normalización  
Subsecretaría Legal y Técnica

Rubén Darío CAMARRA  
SECRETARIO  
PODER LEGISLATIVO

Juan José BERGLIA  
VICEPRESIDENTE 1º  
PODER LEGISLATIVO



"2018 Año de la Concientización sobre la Violencia de Género # Ni Una Menos Ley 2750-A"

2962 F

PLANILLA ANEXA A LA LEY N°

TOTAL DE EROGACIONES CLASIFICACION POR OBJETO DEL GASTO Y FUENTE DE FINANCIAMIENTO  
-Importes en Pesos-

JURISDICCION 36: SERVICIO PENITENCIARIO PROVINCIAL

CUENTAS	TOTAL	Tercero Provin- cial	Rec. Pro- prios	Credi- to in- terno	Credi- to Ex- terno
<b>TOTAL EROGACIONES</b>	<b>799.256.000</b>	<b>799.256.000</b>	0	0	0
<b>TOTAL EROGAC. CTES. Y CAP.</b>	<b>799.256.000</b>	<b>799.256.000</b>	0	0	0
<b>EROGACIONES CORRIENTES</b>	<b>796.156.000</b>	<b>796.156.000</b>	0	0	0
<b>OPERACION</b>	<b>794.156.000</b>	<b>794.156.000</b>	0	0	0
<b>Personal</b>	<b>680.000.000</b>	<b>680.000.000</b>	0	0	0
110 Personal Permanente	594.503.000	594.503.000	0	0	0
120 Personal Temporario	19.732.000	19.732.000	0	0	0
130 Servicios Extraordinarios	52.719.000	52.719.000	0	0	0
140 Asignaciones Familiares	11.202.000	11.202.000	0	0	0
150 Asistencia Social al Personal	1.150.000	1.150.000	0	0	0
160 Beneficios y Compensaciones	694.000	694.000	0	0	0
<b>Bienes y Servicios no Personales</b>	<b>114.156.000</b>	<b>114.156.000</b>	0	0	0
200 Bienes de Consumo	91.324.800	91.324.800	0	0	0
300 Servicios no Personales	22.831.200	22.831.200	0	0	0
<b>INTERESES DE LA DEUDA</b>	<b>0</b>	<b>0</b>	0	0	0
711 Interes. Dda Interna a Corto Plazo	0	0	0	0	0
716 Interes. Dda Interna a Largo Plazo	0	0	0	0	0
721 Intereses por Préstamos Sec. Priv	0	0	0	0	0
730 Interes. Préstamos del Gob. Nac.	0	0	0	0	0
736 Interes. Préstamos Sector Externo	0	0	0	0	0
718 Com. y O. Gob. Dda. In. a Largo Plazo	0	0	0	0	0
<b>TRANSFERENCIAS CORRIENTES</b>	<b>1.000.000</b>	<b>1.000.000</b>	0	0	0
510 Transf. al S. Priv. p/ Fin. Gtos. Ctes.	0	0	0	0	0
520 Transf. al Sector Pco. p/ Fin. Gt. Ctes.	1.000.000	1.000.000	0	0	0
550 Transf. al S. Pco. Emp. p/ Fin. Gt. Ctes.	0	0	0	0	0
570 Transf. Mun. y O. Gob. Prov. p/ F. Gt. Ctes.	0	0	0	0	0
580 Transf. a Gob. Extranj. y Org. Internac.	0	0	0	0	0
<b>EROGACIONES DE CAPITAL</b>	<b>4.100.000</b>	<b>4.100.000</b>	0	0	0
<b>INVERSION REAL - Bienes de Uso</b>	<b>4.100.000</b>	<b>4.100.000</b>	0	0	0
410 Bienes Preexistentes	0	0	0	0	0
421 Const. Bienes Dominio Privado	0	0	0	0	0
422 Const. Bienes Dominio Público	0	0	0	0	0
430 Maquinaria y Equipo	3.000.000	3.000.000	0	0	0
440 Equipo Militar y de Seguridad	1.100.000	1.100.000	0	0	0
450 Libros, Revist. y otros elem. Colec.	0	0	0	0	0
460 Obras de Arte	0	0	0	0	0
470 Semovientes	0	0	0	0	0
480 Activos Intangibles	0	0	0	0	0
<b>TRANSFERENCIAS DE CAPITAL</b>	<b>0</b>	<b>0</b>	0	0	0
520 Transf. al S. Priv. p/ Fin. Gtos. Cap.	0	0	0	0	0
540 Transf. al Sector Pco. p/ Fin. Gt. Cap.	0	0	0	0	0
560 Transf. al S. Pco. Emp. p/ Fin. Gt. Cap.	0	0	0	0	0
580 Transf. Mun. y O. Gob. Prov. p/ F. Gt. Cap.	0	0	0	0	0
590 Transf. a Gob. Extranj. y Org. Internac.	0	0	0	0	0
<b>INVERSION FINANCIERA - Act. Financ.</b>	<b>0</b>	<b>0</b>	0	0	0
610 Aportes de Capital	0	0	0	0	0
620 Préstamos a Corto Plazo	0	0	0	0	0
630 Préstamos a Largo Plazo	0	0	0	0	0
650 Otros Préstamos y Garantías	0	0	0	0	0
<b>APLICACIONES FINANCIERAS</b>	<b>0</b>	<b>0</b>	0	0	0
<b>INVERSION FINANCIERA</b>	<b>0</b>	<b>0</b>	0	0	0
<b>INCREMENTO DE OTROS ACT. FINANCIEROS</b>	<b>0</b>	<b>0</b>	0	0	0
<b>INCREMENTO DE DISPONIBILIDADES</b>	<b>0</b>	<b>0</b>	0	0	0
652 Incremento de Inv. Financ. Temporarias	0	0	0	0	0
<b>SERV. DDA. Y DISM. OTROS PASIVOS</b>	<b>0</b>	<b>0</b>	0	0	0
712 Amortizacion Dda. Int. Largo Plazo	0	0	0	0	0
726 Índice Correccion Monet. - Dda Interna	0	0	0	0	0
741 Préstamos Rec. Sector Privado	0	0	0	0	0
744 Índice Correccion Monetaria	0	0	0	0	0
745 Préstamos Rec. Gob. Nacional	0	0	0	0	0
749 Préstamos Rec. Sector Externo	0	0	0	0	0

ES FOTOCOPIA FIEL DEL ORIGINAL

Rubén Darío CAMARÁ  
SECRETARIO  
PODER LEGISLATIVO

Prof. Juan José Bergia  
Ejecutivo  
Dnc. en. Controlar y Normatización  
Subsecretaría Legal y Técnica

Juan José BERGIA  
VICEPRESIDENTE 1°  
PODER LEGISLATIVO



PLANILLA ANEXA A LA LEY N°

TOTAL DE EROGACIONES CLASIFICACION POR OBJETO DEL GASTO Y FUENTE DE FINANCIAMIENTO  
-Importes en Pesos-

JURISDICCION 38: OBLIGACIONES A CARGO DEL TESORO

CUENTAS	TOTAL	Tesoro Provin- cial	Rec. Pro- pios	Credi- to In- terno	Credi- to Ex- terno
<b>TOTAL EROGACIONES</b>	<b>19.515.658.000</b>	<b>9.862.558.000</b>	<b>0</b>	<b>637.000.000</b>	<b>0</b>
<b>TOTAL EROGAC.CTES.Y CAP.</b>	<b>6.993.188.000</b>	<b>5.268.188.000</b>	<b>0</b>	<b>637.000.000</b>	<b>0</b>
<b>EROGACIONES CORRIENTES</b>	<b>3.838.158.000</b>	<b>3.838.158.000</b>	<b>0</b>	<b>0</b>	<b>0</b>
<b>OPERACION</b>	<b>62.411.000</b>	<b>62.411.000</b>	<b>0</b>	<b>0</b>	<b>0</b>
Personal	0	0	0	0	0
110 Personal Permanente	0	0	0	0	0
120 Personal Temporario	0	0	0	0	0
130 Servicios Extraordinarios	0	0	0	0	0
140 Asignaciones Familiares	0	0	0	0	0
150 Asistencia Social al Personal	0	0	0	0	0
180 Beneficios y Compensaciones	0	0	0	0	0
<b>Bienes y Servicios no Personales</b>	<b>62.411.000</b>	<b>62.411.000</b>	<b>0</b>	<b>0</b>	<b>0</b>
200 Bienes de Consumo	0	0	0	0	0
300 Servicios no Personales	62.411.000	62.411.000	0	0	0
<b>INTERESES DE LA DEUDA</b>	<b>2.220.805.000</b>	<b>2.220.805.000</b>	<b>0</b>	<b>0</b>	<b>0</b>
711 Interes.Dds Interna a Corto Plazo	0	0	0	0	0
716 Interes.Dds Interna a Largo Plazo	20.085.000	20.085.000	0	0	0
731 Intereses por Préstamos Sec.Priv.	0	0	0	0	0
735 Interes.Préstamos del Gob.Nac.	1.952.813.000	1.952.813.000	0	0	0
739 Interes.Préstamos Sector Externo	258.007.000	258.007.000	0	0	0
743 Com y O.Glos.Dda Interna	0	0	0	0	0
<b>TRANSFERENCIAS CORRIENTES</b>	<b>1.644.340.000</b>	<b>1.644.340.000</b>	<b>0</b>	<b>0</b>	<b>0</b>
510 Transf.al S.Priv.p/Fin.Glos.Ctes	9.840.000	9.840.000	0	0	0
530 Transf.al Sector Poo.p/Fin.Gt.Ctes.	68.000.000	68.000.000	0	0	0
550 Transf.al S.Poo Emp.p/Fin.Gt.Ctes.	1.200.000.000	1.200.000.000	0	0	0
570 Transf.Mun.y O.Gob.Prov.p/F.Gt.Ctes.	247.000.000	247.000.000	0	0	0
580 Transf.a Gob.Extranj.y Org.Internac	0	0	0	0	0
<b>EROGACIONES DE CAPITAL</b>	<b>2.067.000.000</b>	<b>1.430.000.000</b>	<b>0</b>	<b>637.000.000</b>	<b>0</b>
<b>INVERSION REAL - Bienes de Uso</b>	<b>0</b>	<b>0</b>	<b>0</b>	<b>0</b>	<b>0</b>
410 Bienes Preexistentes	0	0	0	0	0
421 Const. Bienes Dominio Privado	0	0	0	0	0
422 Const. Bienes Dominio Público	0	0	0	0	0
430 Maquinaria y Equipo	0	0	0	0	0
440 Equipo Militar y de Seguridad	0	0	0	0	0
450 Libros, Revist.y otros elem.Colac.	0	0	0	0	0
480 Obras de Arte	0	0	0	0	0
470 Semovientes	0	0	0	0	0
480 Activos Intangibles	0	0	0	0	0
<b>TRANSFERENCIAS DE CAPITAL</b>	<b>637.000.000</b>	<b>0</b>	<b>0</b>	<b>637.000.000</b>	<b>0</b>
520 Transf.al S.Priv.p/Fin.Glos.Cap.	0	0	0	0	0
540 Transf.al Sector Poo.p/Fin.Gt.Cap.	0	0	0	0	0
560 Transf.al S.Poo Emp.p/Fin.Gt.Cap.	637.000.000	0	0	637.000.000	0
580 Transf.Mun.y O.Gob.Prov.p/F.Gt.Cap.	0	0	0	0	0
583 Transf.a Gob.Extranj.y Org.Internac.	0	0	0	0	0
<b>INVERSION FINANCIERA- Act. Financ.</b>	<b>1.430.000.000</b>	<b>1.430.000.000</b>	<b>0</b>	<b>0</b>	<b>0</b>
610 Aportes de Capital	0	0	0	0	0
620 Préstamos a Corto Plazo	1.430.000.000	1.430.000.000	0	0	0
630 Préstamos a Largo Plazo	0	0	0	0	0
690 Otros Préstamos y Garantías	0	0	0	0	0
<b>APLICACIONES FINANCIERAS</b>	<b>4.516.400.000</b>	<b>4.516.400.000</b>	<b>0</b>	<b>0</b>	<b>0</b>
<b>INVERSION FINANCIERA</b>	<b>2.081.600.000</b>	<b>2.081.600.000</b>	<b>0</b>	<b>0</b>	<b>0</b>
<b>INCREMENTO DE OTROS ACT.FOIEROS</b>	<b>2.081.600.000</b>	<b>2.081.600.000</b>	<b>0</b>	<b>0</b>	<b>0</b>
<b>INCREMENTO DE DISPONIBILIDADES</b>	<b>2.081.600.000</b>	<b>2.081.600.000</b>	<b>0</b>	<b>0</b>	<b>0</b>
650 Pago Deuda del Tesoro	2.081.600.000	2.081.600.000	0	0	0
<b>SERV.DDA.Y DISM.OTROS PASIVOS</b>	<b>2.534.800.000</b>	<b>2.534.800.000</b>	<b>0</b>	<b>0</b>	<b>0</b>
717 Amortizacion Dda. Int.Largo Plazo	68.857.000	68.857.000	0	0	0
718 Amortizacion Dda. Int. Corto Plazo	600.000.000	600.000.000	0	0	0
741 Préstamos Rec.Sector Pavarto	0	0	0	0	0
744 Índice Correccion Monetaria	0	0	0	0	0
745 Préstamos Rec.Gob.Nacional	1.056.120.000	1.056.120.000	0	0	0
748 Préstamos Rec.Sector Externo	609.823.000	609.823.000	0	0	0

ES FOTOCOPIA FIEL DEL ORIGINAL

Gref. *María Beatriz Rodríguez*  
DIRECTORA  
Declón, Control y Normalización  
Subsecretaría Legal y Técnica.

*Rubén Darío Gamarra*  
Rubén Darío GAMARRA  
SECRETARIO  
PODER LEGISLATIVO

*Juan José Bergia*  
Juan José BERGIA  
VICEPRESIDENTE 1°  
PODER LEGISLATIVO



2962 F

PLANILLA ANEXA A LA LEY N°

TOTAL DE EROGACIONES CLASIFICACION POR OBJETO DEL GASTO Y FUENTE DE FINANCIAMIENTO  
-Importes en Pesos-

JURISDICCION 40: CONSEJO DE LA MAGISTRATURA Y JURADO DE ENJUICIAMIENTO

CUENTAS	TOTAL	Tesoro Provin- cial	Rec. Pro- pios	Credi- to In- terno	Credi- to Ex- terno
<b>TOTAL EROGACIONES</b>	<b>24.055.000</b>	<b>24.055.000</b>	0	0	0
<b>TOTAL EROGACIONES Y CAP.</b>	<b>24.055.000</b>	<b>24.055.000</b>	0	0	0
<b>EROGACIONES CORRIENTES</b>	<b>21.905.000</b>	<b>21.905.000</b>	0	0	0
<b>OPERACION</b>	<b>21.905.000</b>	<b>21.905.000</b>	0	0	0
<b>Personal</b>	<b>13.000.000</b>	<b>13.000.000</b>	0	0	0
110 Personal Permanente	12.781.000	12.781.000	0	0	0
120 Personal Temporal	0	0	0	0	0
130 Servicios Extraordinarios	0	0	0	0	0
140 Asignaciones Familiares	55.000	55.000	0	0	0
150 Asistencia Social al Personal	118.000	118.000	0	0	0
160 Beneficios y Compensaciones	45.000	45.000	0	0	0
<b>Bienes y Servicios no Personales</b>	<b>8.905.000</b>	<b>8.905.000</b>	0	0	0
200 Bienes de Consumo	890.000	890.000	0	0	0
300 Servicios no Personales	8.015.000	8.015.000	0	0	0
<b>INTERESES DE LA DEUDA</b>	<b>0</b>	<b>0</b>	0	0	0
711 Interes.Dda Interna a Corto Plazo	0	0	0	0	0
712 Interes.Dda Interna a Largo Plazo	0	0	0	0	0
731 Intereses por Préstamos Sec.Priv.	0	0	0	0	0
735 Interes.Préstamos del Gob.Nal.	0	0	0	0	0
739 Interes.Préstamos Sector Externo	0	0	0	0	0
719 Com.y O.Gtos Dda Int.a Largo Plazo	0	0	0	0	0
<b>TRANSFERENCIAS CORRIENTES</b>	<b>0</b>	<b>0</b>	0	0	0
510 Transf.al S.Priv.p/ Fin. Gtos Ctes	0	0	0	0	0
530 Transf.al Sector Pco.p/ Fin.Gt.Ctes.	0	0	0	0	0
550 Transf.al S.Pco Emp.p/Fin.Gt.Ctes.	0	0	0	0	0
570 Transf.Mun.y O.Gob.Prov.p/F.Gt.Ctes	0	0	0	0	0
590 Transf.a Gob.Extranj.y Org.Internac.	0	0	0	0	0
<b>EROGACIONES DE CAPITAL</b>	<b>2.150.000</b>	<b>2.150.000</b>	0	0	0
<b>INVERSION REAL - Bienes de Uso</b>	<b>2.150.000</b>	<b>2.150.000</b>	0	0	0
410 Bienes Preexistentes	0	0	0	0	0
421 Const. Bienes Dominio Privado	0	0	0	0	0
422 Const. Bienes Dominio Público	0	0	0	0	0
430 Maquinaria y Equipo	2.100.000	2.100.000	0	0	0
440 Equipo Militar y de Seguridad	0	0	0	0	0
450 Libros, Revist.y otros elem.Colec.	50.000	50.000	0	0	0
460 Obras de Arte	0	0	0	0	0
470 Semovientes	0	0	0	0	0
480 Activos Intangibles	0	0	0	0	0
<b>TRANSFERENCIAS DE CAPITAL</b>	<b>0</b>	<b>0</b>	0	0	0
520 Transf.al S.Priv.p/ Fin.Gtos Cap.	0	0	0	0	0
540 Transf.al Sector Pco.p/ Fin.Gt.Cap.	0	0	0	0	0
560 Transf.al S.Pco Emp.p/Fin.Gt.Cap.	0	0	0	0	0
580 Transf.Mun.y O.Gob.Prov.p/F.Gt.Cap.	0	0	0	0	0
599 Transf.a Gob.Extranj.y Org.Internac.	0	0	0	0	0
<b>INVERSION FINANCIERA- Act. Financ.</b>	<b>0</b>	<b>0</b>	0	0	0
610 Aportes de Capital	0	0	0	0	0
620 Préstamos a Corto Plazo	0	0	0	0	0
630 Préstamos a Largo Plazo	0	0	0	0	0
660 Otros Préstamos y Garantías	0	0	0	0	0
<b>APLICACIONES FINANCIERAS</b>	<b>0</b>	<b>0</b>	0	0	0
<b>INVERSION FINANCIERA</b>	<b>0</b>	<b>0</b>	0	0	0
<b>INCREMENTO DE OTROS ACT.FCIERO</b>	<b>0</b>	<b>0</b>	0	0	0
<b>INCREMENTO DE DISPONIBILIDADES</b>	<b>0</b>	<b>0</b>	0	0	0
652 Incremento de Inv.Fcieras Temporarias	0	0	0	0	0
<b>SERV.DDA.Y DISM.OTROS PASIVOS</b>	<b>0</b>	<b>0</b>	0	0	0
717 Amortizacion Dda. Int.Largo Plazo	0	0	0	0	0
729 Índice Corrección Monet.-Dda.Interna	0	0	0	0	0
741 Préstamos Rec.Sector Privado	0	0	0	0	0
744 Índice Corrección Monetaria	0	0	0	0	0
745 Préstamos Rec.Gob.Nacional	0	0	0	0	0
749 Préstamos Rec.Sector Externo	0	0	0	0	0

ES FOTOCOPIA FIEN DEL ORIGINAL

Rubén Darío CAMARRA  
SECRETARIO  
PODER LEGISLATIVO

Prof. Juan José Bergia  
DIRECTORA  
Deción. Contralor y Normatización  
Subsecretaría Legal y Técnica

Juan José BERGIA  
VICEPRESIDENTE 1°  
PODER LEGISLATIVO



"2018 Año de la Concientización sobre la Violencia de Género #Ni Una Menos-ley 2750-A"

PLANILLA ANEXA A LA LEY Nº **2962 F**

TOTAL DE EROGACIONES CLASIFICACION POR OBJETO DEL GASTO Y FUENTE DE FINANCIAMIENTO  
-Importes en Pesos-

JURISDICCION 44: FONDO ESPECIAL DE RETIROS MOV. Y VOL. LEY 6836 - PODER JUDICIAL

CUENTAS	TOTAL	Tesoro Provin- cial	Rec. Pro- pios	Credi- to In- terno	Credi- to Ex- terno
<b>TOTAL EROGACIONES</b>	<b>204.900.000</b>	<b>204.900.000</b>	0	0	0
<b>TOTAL EROGAC. CTES. Y CAP.</b>	<b>204.900.000</b>	<b>204.900.000</b>	0	0	0
<b>EROGACIONES CORRIENTES</b>	<b>204.900.000</b>	<b>204.900.000</b>	0	0	0
<b>OPERACION</b>	<b>204.900.000</b>	<b>204.900.000</b>	0	0	0
<b>Personal</b>	<b>195.000.000</b>	<b>195.000.000</b>	0	0	0
110 Personal Permanente	197.306.000	197.306.000	0	0	0
120 Personal Temporario	0	0	0	0	0
130 Servicios Extraordinarios	0	0	0	0	0
140 Asignaciones Familiares	695.000	695.000	0	0	0
150 Asistencia Social al Personal	0	0	0	0	0
160 Beneficios y Compensaciones	0	0	0	0	0
<b>Bienes y Servicios no Personales</b>	<b>6.900.000</b>	<b>6.900.000</b>	0	0	0
200 Bienes de Consumo	0	0	0	0	0
300 Servicios no Personales	6.900.000	6.900.000	0	0	0
<b>INTERESES DE LA DEUDA</b>	<b>0</b>	<b>0</b>	0	0	0
711 Interes. Oda Interna a Corto Plazo	0	0	0	0	0
716 Interes. Oda Interna a Largo Plazo	0	0	0	0	0
731 Intereses por Préstamos Sec. Priv.	0	0	0	0	0
735 Interes Préstamos del Gob. Nal.	0	0	0	0	0
739 Interes Préstamos Sector Externo	0	0	0	0	0
718 Com y O. Glos. Oda Int. a Largo Plazo	0	0	0	0	0
<b>TRANSFERENCIAS CORRIENTES</b>	<b>0</b>	<b>0</b>	0	0	0
510 Transf. al S. Priv. p/ Fin. Glos. Ctes.	0	0	0	0	0
520 Transf. al Sector Pco. p/ Fin. Gt. Ctes.	0	0	0	0	0
530 Transf. al S. Pco. Emp. p/ Fin. Gt. Ctes.	0	0	0	0	0
570 Transf. Mun. y O. Gob. Prov. p/ F. Gt. Ctes.	0	0	0	0	0
580 Transf. a Gob. Extranj. y Org. Internac.	0	0	0	0	0
<b>EROGACIONES DE CAPITAL</b>	<b>0</b>	<b>0</b>	0	0	0
<b>INVERSION REAL - Bienes de Uso</b>	<b>0</b>	<b>0</b>	0	0	0
410 Bienes Preexistentes	0	0	0	0	0
421 Const. Bienes Dominio Privado	0	0	0	0	0
422 Const. Bienes Dominio Público	0	0	0	0	0
430 Maquinaria y Equipo	0	0	0	0	0
440 Equipo Militar y de Seguridad	0	0	0	0	0
450 Libros, Revist. y otros elem. Colec.	0	0	0	0	0
460 Obras de Arte	0	0	0	0	0
470 Semovientes	0	0	0	0	0
480 Activos Intangibles	0	0	0	0	0
<b>TRANSFERENCIAS DE CAPITAL</b>	<b>0</b>	<b>0</b>	0	0	0
520 Transf. al S. Priv. p/ Fin. Glos. Cap.	0	0	0	0	0
540 Transf. al Sector Pco. p/ Fin. Gt. Cap.	0	0	0	0	0
560 Transf. al S. Pco. Emp. p/ Fin. Gt. Cap.	0	0	0	0	0
570 Transf. Mun. y O. Gob. Prov. p/ F. Gt. Cap.	0	0	0	0	0
580 Transf. a Gob. Extranj. y Org. Internac.	0	0	0	0	0
<b>INVERSION FINANCIERA - Act. Financ.</b>	<b>0</b>	<b>0</b>	0	0	0
610 Aportes de Capital	0	0	0	0	0
620 Préstamos a Corto Plazo	0	0	0	0	0
630 Préstamos a Largo Plazo	0	0	0	0	0
660 Otros Préstamos y Garantías	0	0	0	0	0
<b>APLICACIONES FINANCIERAS</b>	<b>0</b>	<b>0</b>	0	0	0
<b>INVERSION FINANCIERA</b>	<b>0</b>	<b>0</b>	0	0	0
<b>INCREMENTO DE OTROS ACT. FINANCIEROS</b>	<b>0</b>	<b>0</b>	0	0	0
<b>INCREMENTO DE DISPONIBILIDADES</b>	<b>0</b>	<b>0</b>	0	0	0
652 Incremento de Inv. Financ. Temporarias	0	0	0	0	0
<b>SERV. ODA Y DISM. OTROS PASIVOS</b>	<b>0</b>	<b>0</b>	0	0	0
717 Amortización Oda. Int. a Largo Plazo	0	0	0	0	0
729 Índice Corrección Monet. - Oda. Interna	0	0	0	0	0
741 Préstamos Rec. Sector Privado	0	0	0	0	0
744 Índice Corrección Monetaria	0	0	0	0	0
745 Préstamos Rec. Gob. Nacional	0	0	0	0	0
749 Préstamos Rec. Sector Externo	0	0	0	0	0

ES FOTOCOPIA FIEL DEL ORIGINAL

Ruben Darío GARRA  
SECRETARIO  
PODER LEGISLATIVO

Dr.ª Gabriela García Rodríguez  
DIRECTORA  
Dpto. de Control y Normalización  
Subsecretaría Legal y Técnica

Juan José BERGLIA  
VICEPRESIDENTE 1º  
PODER LEGISLATIVO

"2018 Año de la Concientización sobre la Violencia de Género # Ni Una Menos - Ley 2769 A"

PLANILLA ANEXA A LA LEY Nº

**2962 F**

**TOTAL DE EROGACIONES CLASIFICACION POR OBJETO DEL GASTO Y FUENTE DE FINANCIAMIENTO**  
Importes en Pesos.

**JURISDICCION 45: MINISTERIO DE DESARROLLO URBANO Y ORDENAMIENTO TERRITORIAL**

CUENTAS	TOTAL	Tesoro Provincial	Rec. Pro-pios	Credito Interno	Credito Ex-terno
<b>TOTAL EROGACIONES</b>	<b>1.300.279.000</b>	<b>1.300.279.000</b>	0	0	0
<b>TOTAL EROGAC. CTES. Y CAP.</b>	<b>1.300.279.000</b>	<b>1.300.279.000</b>	0	0	0
<b>EROGACIONES CORRIENTES</b>	<b>399.039.000</b>	<b>399.039.000</b>	0	0	0
<b>OPERACION</b>	<b>399.039.000</b>	<b>399.039.000</b>	0	0	0
<b>Personal</b>	<b>363.000.000</b>	<b>363.000.000</b>	0	0	0
110 Personal Permanente	262.231.000	262.231.000	0	0	0
120 Personal Temporario	83.418.000	83.418.000	0	0	0
130 Servicios Extraordinarios	6.197.000	6.197.000	0	0	0
140 Asignaciones Familiares	8.428.000	8.428.000	0	0	0
150 Asistencia Social al Personal	2.728.000	2.728.000	0	0	0
160 Beneficios y Compensaciones	0	0	0	0	0
<b>Bienes y Servicios no Personales</b>	<b>36.039.000</b>	<b>36.039.000</b>	0	0	0
200 Bienes de Consumo	14.415.000	14.415.000	0	0	0
300 Servicios no Personales	21.623.000	21.623.000	0	0	0
<b>INTERESES DE LA DEUDA</b>	<b>0</b>	<b>0</b>	0	0	0
711 Interes. Dda Interna a Corto Plazo	0	0	0	0	0
716 Interes. Dda Interna a Largo Plazo	0	0	0	0	0
731 Intereses por Préstamos Sec. Priv.	0	0	0	0	0
735 Interes. Préstamos del Gob. Nal.	0	0	0	0	0
736 Interes. Préstamos Sector Extranj.	0	0	0	0	0
718 Com. y O. Glos. Dda Int. a Largo Plazo	0	0	0	0	0
<b>TRANSFERENCIAS CORRIENTES</b>	<b>0</b>	<b>0</b>	0	0	0
510 Transf. al S. Priv. p/ Fin. Glos. Ctes.	0	0	0	0	0
520 Transf. al Sector Pco. p/ Fin. Gt. Ctes.	0	0	0	0	0
560 Transf. al S. Pco. Emp. p/ Fin. Gt. Ctes.	0	0	0	0	0
570 Transf. Mun. y O. Gob. Prov. p/ Fin. Gt. Ctes.	0	0	0	0	0
580 Transf. a Gob. Extranj. y Org. Internac.	0	0	0	0	0
<b>EROGACIONES DE CAPITAL</b>	<b>901.240.000</b>	<b>901.240.000</b>	0	0	0
<b>INVERSION REAL - Bienes de Uso</b>	<b>181.240.000</b>	<b>181.240.000</b>	0	0	0
410 Bienes Preexistentes	10.000.000	10.000.000	0	0	0
421 Const. Bienes Dominio Privado	169.740.000	169.740.000	0	0	0
422 Const. Bienes Dominio Publico	0	0	0	0	0
430 Maquinaria y Equipo	1.500.000	1.500.000	0	0	0
440 Equipo Militar y de Seguridad	0	0	0	0	0
450 Libros, Revistas y otros elem. Colec.	0	0	0	0	0
460 Obras de Arte	0	0	0	0	0
470 Semovientes	0	0	0	0	0
480 Activos Intangibles	0	0	0	0	0
<b>TRANSFERENCIAS DE CAPITAL</b>	<b>0</b>	<b>0</b>	0	0	0
520 Transf. al S. Priv. p/ Fin. Glos. Cap.	0	0	0	0	0
540 Transf. al Sector Pco. p/ Fin. Gt. Cap.	0	0	0	0	0
560 Transf. al S. Pco. Emp. p/ Fin. Gt. Cap.	0	0	0	0	0
580 Transf. Mun. y O. Gob. Prov. p/ Fin. Gt. Cap.	0	0	0	0	0
693 Transf. a Gob. Extranj. y Org. Internac.	0	0	0	0	0
<b>INVERSION FINANCIERA- Act. Financ.</b>	<b>720.000.000</b>	<b>720.000.000</b>	0	0	0
610 Aportes de Capital	0	0	0	0	0
620 Préstamos a Corto Plazo	720.000.000	720.000.000	0	0	0
630 Préstamos a Largo Plazo	0	0	0	0	0
690 Otros Préstamos y Garantías	0	0	0	0	0
<b>APLICACIONES FINANCIERAS</b>	<b>0</b>	<b>0</b>	0	0	0
<b>INVERSION FINANCIERA</b>	<b>0</b>	<b>0</b>	0	0	0
<b>INCREMENTO DE OTROS ACT. FINANCIEROS</b>	<b>0</b>	<b>0</b>	0	0	0
<b>INCREMENTO DE DISPONIBILIDADES</b>	<b>0</b>	<b>0</b>	0	0	0
662 Incremento de Inv. Financ. Temporarias	0	0	0	0	0
<b>SERV. DDA. Y DISMOTROS PASIVOS</b>	<b>0</b>	<b>0</b>	0	0	0
717 Amortizacion Dda. Int. Largo Plazo	0	0	0	0	0
729 Índice Corrección Monet. - Dda. Interna	0	0	0	0	0
741 Préstamos Rec. Sector Privado	0	0	0	0	0
744 Índice Corrección Monetaria	0	0	0	0	0
745 Préstamos Rec. Gob. Nacional	0	0	0	0	0
749 Préstamos Rec. Sector Externo	0	0	0	0	0

ES FOTOCOPIA FIEL DEL ORIGINAL

Prof. *[Firma]*  
DIRECTORA  
Ded. de Conciliación y Normalización  
Subsecretaría Legal y Técnica

**Ruben Darío TAMARRA**  
SECRETARIO  
PODER LEGISLATIVO

**Juan José BERGIA**  
VICEPRESIDENTE 1º  
PODER LEGISLATIVO



"2018 Año de la Concientización sobre la Violencia de Género #NiUnaMenos Ley 2758-A"

**PLANILLA ANEXA A LA LEY Nº 2962 F**

**TOTAL DE EROGACIONES CLASIFICACION POR OBJETO DEL GASTO Y FUENTE DE FINANCIAMIENTO**  
Importes en Pesos-

**JURISDICCION 48: SECRETARIA DE DERECHOS HUMANOS**

CUENTAS	TOTAL	Tesoro Provin- cial	Rec. Pro- pios	Credi- to In- terno	Credi- to Ex- terno
<b>TOTAL EROGACIONES</b>	<b>43.300.000</b>	<b>43.300.000</b>	0	0	0
<b>TOTAL EROGAC. CTES. Y CAP.</b>	<b>43.300.000</b>	<b>43.300.000</b>	0	0	0
<b>EROGACIONES CORRIENTES</b>	<b>42.500.000</b>	<b>42.500.000</b>	0	0	0
<b>OPERACION</b>	<b>41.000.000</b>	<b>41.000.000</b>	0	0	0
<b>Personal</b>	<b>33.000.000</b>	<b>33.000.000</b>	0	0	0
110 Personal Permanente	24.516.000	24.516.000	0	0	0
120 Personal Temporario	6.777.000	6.777.000	0	0	0
130 Servicios Extraordinarios	981.000	981.000	0	0	0
140 Asignaciones Familiares	282.000	282.000	0	0	0
150 Asistencia Social al Personal	444.000	444.000	0	0	0
160 Beneficios y Compensaciones	0	0	0	0	0
<b>Bienes y Servicios no Personales</b>	<b>8.000.000</b>	<b>8.000.000</b>	0	0	0
200 Bienes de Consumo	1.800.000	1.800.000	0	0	0
300 Servicios no Personales	6.400.000	6.400.000	0	0	0
<b>INTERESES DE LA DEUDA</b>	<b>0</b>	<b>0</b>	0	0	0
711 Interes. Oda Interna a Corto Plazo	0	0	0	0	0
716 Interes. Oda Interna a Largo Plazo	0	0	0	0	0
731 Intereses por Préstamos Sector Priv.	0	0	0	0	0
735 Interes. Préstamos del Gob. Nac.	0	0	0	0	0
739 Interes. Préstamos Sector Externo	0	0	0	0	0
716 Com. y O. Gtos Oda Int. a Largo Plazo	0	0	0	0	0
<b>TRANSFERENCIAS CORRIENTES</b>	<b>1.600.000</b>	<b>1.600.000</b>	0	0	0
510 Transf. al S. Priv. p/ Fin. Gtos Ctes	1.600.000	1.600.000	0	0	0
520 Transf. al Sector Pco. p/ Fin. Gt. Ctes.	0	0	0	0	0
530 Transf. al S. Pco. Emp. p/ Fin. Gt. Ctes.	0	0	0	0	0
570 Transf. Mun. y O. Gob. Prov. p/ F. Gt. Ctes.	0	0	0	0	0
590 Transf. a Gob. Extranj. y Org. Internac.	0	0	0	0	0
<b>EROGACIONES DE CAPITAL</b>	<b>700.000</b>	<b>700.000</b>	0	0	0
<b>INVERSION REAL - Bienes de Uso</b>	<b>700.000</b>	<b>700.000</b>	0	0	0
410 Bienes Preexistentes	0	0	0	0	0
421 Const. Bienes Dominio Privado	0	0	0	0	0
422 Const. Bienes Dominio Público	0	0	0	0	0
430 Maquinaria y Equipo	600.000	600.000	0	0	0
440 Equipo Militar y de Seguridad	0	0	0	0	0
450 Libros, Revist. y otros elem. Colec.	0	0	0	0	0
460 Obras de Arte	100.000	100.000	0	0	0
470 Semovientes	0	0	0	0	0
480 Activos Intangibles	0	0	0	0	0
<b>TRANSFERENCIAS DE CAPITAL</b>	<b>0</b>	<b>0</b>	0	0	0
620 Transf. al S. Priv. p/ Fin. Gtos Cap.	0	0	0	0	0
540 Transf. al Sector Pco. p/ Fin. Gt. Cap.	0	0	0	0	0
530 Transf. al S. Pco. Emp. p/ Fin. Gt. Cap.	0	0	0	0	0
560 Transf. Mun. y O. Gob. Prov. p/ F. Gt. Cap.	0	0	0	0	0
593 Transf. a Gob. Extranj. y Org. Internac.	0	0	0	0	0
<b>INVERSION FINANCIERA- Act. Financ.</b>	<b>0</b>	<b>0</b>	0	0	0
610 Aportes de Capital	0	0	0	0	0
620 Préstamos a Corto Plazo	0	0	0	0	0
630 Préstamos a Largo Plazo	0	0	0	0	0
650 Otros Préstamos y Garantías	0	0	0	0	0
<b>APLICACIONES FINANCIERAS</b>	<b>0</b>	<b>0</b>	0	0	0
<b>INVERSION FINANCIERA</b>	<b>0</b>	<b>0</b>	0	0	0
<b>INCREMENTO DE OTROS ACT. FINANCIEROS</b>	<b>0</b>	<b>0</b>	0	0	0
<b>INCREMENTO DE DISPONIBILIDADES</b>	<b>0</b>	<b>0</b>	0	0	0
632 Incremento de Inv. Financ. Temporarias	0	0	0	0	0
<b>SERV. ODA. Y DISM. OTROS PASIVOS</b>	<b>0</b>	<b>0</b>	0	0	0
717 Amortización Oda. Int. Largo Plazo	0	0	0	0	0
725 Indices Correccion Monet. - Oda. Interna	0	0	0	0	0
741 Préstamos Rec. Sector Privado	0	0	0	0	0
745 Indices Correccion Monetaria	0	0	0	0	0
745 Préstamos Rec. Gob. Nacional	0	0	0	0	0
745 Préstamos Rec. Sector Externo	0	0	0	0	0

ES FOTOCOPIA DEL DEL ORIGINAL

Dr. Juan Carlos Castro  
DIRECTOR  
Del Centro de Estudios y Monitoreo de  
Administración Legal y Justicia

**Rubén Darío GAMARRA**  
SECRETARIO  
PODER LEGISLATIVO

**Juan José BERGIA**  
VICEPRESIDENTE 1º  
PODER LEGISLATIVO





"2018 Año de la Concientización sobre la Violencia de Género #NiUnaMenos-Ley 2750-A"

**PLANILLA ANEXA A LA LEY N° 2962F**

**TOTAL DE EROGACIONES CLASIFICACION POR OBJETO DEL GASTO Y FUENTE DE FINANCIAMIENTO**  
-Importes en Pesos-

**JURISDICCION 47: INSTITUTO DEL DEFENSOR DEL PUEBLO**

CUENTAS	TOTAL	Tempo Provin- cial	Rec. Pro- plos	Credi- to In- terno	Credi- to Ex- terno
<b>TOTAL EROGACIONES</b>	<b>29.820.000</b>	<b>29.820.000</b>	0	0	0
<b>TOTAL EROGAC. CTB.Y CAP.</b>	<b>29.820.000</b>	<b>29.820.000</b>	0	0	0
<b>EROGACIONES CORRIENTES</b>	<b>29.320.000</b>	<b>29.320.000</b>	0	0	0
<b>OPERACION</b>	<b>29.320.000</b>	<b>29.320.000</b>	0	0	0
<b>Personal</b>	<b>25.000.000</b>	<b>25.000.000</b>	0	0	0
110 Personal Permanente	22.728.000	22.728.000	0	0	0
120 Personal Temporario	2.164.000	2.164.000	0	0	0
130 Servicios Extraordinarios	0	0	0	0	0
140 Asignaciones Familiares	108.000	108.000	0	0	0
150 Asistencia Social al Personal	0	0	0	0	0
160 Beneficios y Compensaciones	0	0	0	0	0
<b>Bienes y Servicios no Personales</b>	<b>4.320.000</b>	<b>4.320.000</b>	0	0	0
200 Bienes de Consumo	1.728.000	1.728.000	0	0	0
300 Servicios no Personales	2.592.000	2.592.000	0	0	0
<b>INTERESES DE LA DEUDA</b>	<b>0</b>	<b>0</b>	0	0	0
711 Interes.Oda Interna a Corto Plazo	0	0	0	0	0
716 Interes.Oda Interna a Largo Plazo	0	0	0	0	0
731 Intereses por Préstamos Soc.Priv.	0	0	0	0	0
735 Interes.Préstamos del Gob.Nal.	0	0	0	0	0
739 Interes.Préstamos Sector Externo	0	0	0	0	0
715 Comy O.Gob. Oda Int a Largo Plazo	0	0	0	0	0
<b>TRANSFERENCIAS CORRIENTES</b>	<b>0</b>	<b>0</b>	0	0	0
610 Transf.al S.Priv.p/ Fin. Gtos Ctes	0	0	0	0	0
550 Transf.al Sector Pco.p/ Fin.Gt.Ctes.	0	0	0	0	0
560 Transf.al S.Pco Emp.p/Fin.Gt.Ctes.	0	0	0	0	0
510 Transf.Mun.y O.Gob.Prov.p/F.Gt.Ctes.	0	0	0	0	0
580 Transf.a Gob.Extranj.y Org.Internac.	0	0	0	0	0
<b>EROGACIONES DE CAPITAL</b>	<b>500.000</b>	<b>500.000</b>	0	0	0
<b>INVERSION REAL - Bienes de Uso</b>	<b>500.000</b>	<b>500.000</b>	0	0	0
410 Bienes Preexistentes	0	0	0	0	0
421 Const. Bienes Dominio Privado	0	0	0	0	0
422 Const. Bienes Dominio Público	0	0	0	0	0
430 Maquinaria y Equipo	500.000	500.000	0	0	0
440 Equipo Militar y de Seguridad	0	0	0	0	0
450 Libros, Revist.y otros elem.Coloc.	0	0	0	0	0
460 Obras de Arte	0	0	0	0	0
470 Semovientes	0	0	0	0	0
480 Activos Intangibles	0	0	0	0	0
<b>TRANSFERENCIAS DE CAPITAL</b>	<b>0</b>	<b>0</b>	0	0	0
520 Transf.al S.Priv.p/ Fin.Gtos Cap.	0	0	0	0	0
540 Transf.al Sector Pco.p/ Fin.Gt.Cap.	0	0	0	0	0
560 Transf.al S.Pco Emp.p/Fin.Gt.Cap.	0	0	0	0	0
560 Transf.Mun.y O.Gob.Prov.p/F.Gt.Cap.	0	0	0	0	0
590 Transf.a Gob.Extranj.y Org.Internac.	0	0	0	0	0
<b>INVERSION FINANCIERA- Act. Financ.</b>	<b>0</b>	<b>0</b>	0	0	0
610 Aportes de Capital	0	0	0	0	0
620 Préstamos a Corto Plazo	0	0	0	0	0
650 Préstamos a Largo Plazo	0	0	0	0	0
680 Otros Préstamos y Garantías	0	0	0	0	0
<b>APLICACIONES FINANCIERAS</b>	<b>0</b>	<b>0</b>	0	0	0
<b>INVERSION FINANCIERA</b>	<b>0</b>	<b>0</b>	0	0	0
<b>INCREMENTO DE OTROS ACT.FCIERO</b>	<b>0</b>	<b>0</b>	0	0	0
<b>INCREMENTO DE DISPONIBILIDADES</b>	<b>0</b>	<b>0</b>	0	0	0
052 Incremento de Inv.Fcieras Temporarias	0	0	0	0	0
<b>SERV.DDA.Y DISM.OTROS PASIVOS</b>	<b>0</b>	<b>0</b>	0	0	0
717 Amortizacion Oda. Int a Largo Plazo	0	0	0	0	0
728 Indice Correccion Monet.-Oda.Interna	0	0	0	0	0
741 Préstamos Rec.Sector Privado	0	0	0	0	0
744 Indice Correccion Monetaria	0	0	0	0	0
745 Préstamos Rec.Gob.Nacional	0	0	0	0	0
749 Préstamos Rec.Sector Externo	0	0	0	0	0

ES FOTOCOPIA FIEL DEL ORIGINAL

**Rubén Darío CAMARRA**  
SECRETARIO  
PODER LEGISLATIVO

Prof. **Romana Beatriz Rodríguez**  
DIRECTORA  
Dedición, Control y Normalización  
Secretaría Legal y Técnica

**Juan José BERGIA**  
VICEPRESIDENTE 1º  
PODER LEGISLATIVO



"2018 Año de la Concienciación sobre la Violencia de Género y Ni Una Menos-ley 2750-A"

PLANILLA ANEXA A LA LEY N° 2962 F

TOTAL DE EROGACIONES POR OBJETO DEL GASTO Y FUENTES DE FINANCIAMIENTO  
Importes en Pesos-

JURISDICCION 53: SECRETARIA DE MUNICIPIOS Y CIUDADES

CUENTAS	TOTAL	Tesoro Provin- cial	Rec. Pro- prios	Credi- to In- terno	Credi- to Ex- terno
<b>TOTAL EROGACIONES</b>	<b>10.576.934.000</b>	<b>10.576.934.000</b>	0	0	0
<b>TOTAL EROGAC. CTES. Y CAP.</b>	<b>10.576.934.000</b>	<b>10.576.934.000</b>	0	0	0
<b>EROGACIONES CORRIENTES</b>	<b>10.574.934.000</b>	<b>10.574.934.000</b>	0	0	0
<b>OPERACION</b>	<b>7.500.000</b>	<b>7.500.000</b>	0	0	0
<b>Personal</b>	0	0	0	0	0
110 Personal Permanente	0	0	0	0	0
120 Personal Temporario	0	0	0	0	0
130 Servicios Extraordinarios	0	0	0	0	0
140 Asignaciones Familiares	0	0	0	0	0
150 Asistencia Social al Personal	0	0	0	0	0
160 Beneficios y Compensaciones	0	0	0	0	0
<b>Bienes y Servicios no Personales</b>	<b>7.500.000</b>	<b>7.500.000</b>	0	0	0
200 Bienes de Consumo	3.500.000	3.500.000	0	0	0
300 Servicios no Personales	4.000.000	4.000.000	0	0	0
<b>INTERESES DE LA DEUDA</b>	0	0	0	0	0
711 Interes. Dda. Interna a Corto Plazo	0	0	0	0	0
716 Interes. Dda. Interna a Largo Plazo	0	0	0	0	0
731 Intereses por Préstamos Sec. Priv.	0	0	0	0	0
733 Interes. Préstamos del Gob. Nat.	0	0	0	0	0
739 Interes. Préstamos Sector Externo	0	0	0	0	0
748 Com. y O. Gtos. Dda. Int. a Largo Plazo	0	0	0	0	0
<b>TRANSFERENCIAS CORRIENTES</b>	<b>10.567.434.000</b>	<b>10.567.434.000</b>	0	0	0
510 Transf. al S. Priv. p/ Fin. Gtos. Ctes.	0	0	0	0	0
530 Transf. al Sector Pco. p/ Fin. Gl. Ctes.	0	0	0	0	0
550 Transf. al S. Pco. Emp. p/ Fin. Gl. Ctes.	0	0	0	0	0
570 Transf. Mun. y O. Gob. Prov. p/ F. Gl. Ctes.	10.567.434.000	10.567.434.000	0	0	0
590 Transf. a Gob. Extranj. y Org. Internac.	0	0	0	0	0
<b>EROGACIONES DE CAPITAL</b>	<b>2.000.000</b>	<b>2.000.000</b>	0	0	0
<b>INVERSION REAL - Bienes de Uso</b>	<b>2.000.000</b>	<b>2.000.000</b>	0	0	0
410 Bienes Preexistentes	0	0	0	0	0
421 Const. Bienes Dominio Privado	0	0	0	0	0
422 Const. Bienes Dominio Público	0	0	0	0	0
430 Maquinaria y Equipo	2.000.000	2.000.000	0	0	0
440 Equipo Militar y de Seguridad	0	0	0	0	0
450 Libros, Revist. y otros elem. Colec.	0	0	0	0	0
460 Obras de Arte	0	0	0	0	0
470 Semovientes	0	0	0	0	0
480 Activos Intangibles	0	0	0	0	0
<b>TRANSFERENCIAS DE CAPITAL</b>	0	0	0	0	0
520 Transf. al S. Priv. p/ Fin. Gtos. Cap.	0	0	0	0	0
540 Transf. al Sector Pco. p/ Fin. Gl. Cap.	0	0	0	0	0
560 Transf. al S. Pco. Emp. p/ Fin. Gl. Cap.	0	0	0	0	0
580 Transf. Mun. y O. Gob. Prov. p/ F. Gl. Cap.	0	0	0	0	0
593 Transf. a Gob. Extranj. y Org. Internac.	0	0	0	0	0
<b>INVERSION FINANCIERA - Act. Financ.</b>	0	0	0	0	0
610 Aportes de Capital	0	0	0	0	0
620 Préstamos a Corto Plazo	0	0	0	0	0
630 Préstamos a Largo Plazo	0	0	0	0	0
690 Otros Préstamos y Garantías	0	0	0	0	0
<b>APLICACIONES FINANCIERAS</b>	0	0	0	0	0
<b>INVERSION FINANCIERA</b>	0	0	0	0	0
<b>INCREMENTO DE OTROS ACT. FINANCIEROS</b>	0	0	0	0	0
<b>INCREMENTO DE DISPONIBILIDADES</b>	0	0	0	0	0
852 Incremento de Inv. Financ. Temporarias	0	0	0	0	0
<b>SERV. DDA. Y DISM. OTROS PASIVOS</b>	0	0	0	0	0
717 Amortización Dda. Int. Largo Plazo	0	0	0	0	0
729 Índice Corrección Monet. - Dda. Interna	0	0	0	0	0
741 Préstamos Rec. Sector Privado	0	0	0	0	0
744 Índice Corrección Monetaria	0	0	0	0	0
745 Préstamos Rec. Gob. Nacional	0	0	0	0	0
749 Préstamos Rec. Sector Externo	0	0	0	0	0

ES FOTOCOPIA FIEL DEL ORIGINAL

Prof. Rubén Darío Gamarra  
DIRECTORA  
Dedición, Contraloría y Normatización  
Subsecretaría Legal y Técnica

Rubén Darío GAMARRA  
SECRETARIO  
PODER LEGISLATIVO

Juan José BERGIA  
VICEPRESIDENTE 1°  
PODER LEGISLATIVO

"2018 Año de la Concientización sobre la Violencia de Género # Ni Una Menos-ley 2750-A"

PLANILLA ANEXA A LA LEY Nº 2962 F.

TOTAL DE EROGACIONES POR OBJETO DEL GASTO Y FUENTE DE FINANCIAMIENTO  
Importes en Pesos-

JURISDICCION SA: SECRETARÍA EMPLEO, TRABAJO Y ECONOMÍA SOCIAL

CUENTAS	TOTAL	Tesoro Provin- cial	Rec. Pro- pios	Credi- to In- terno	Credi- to Ex- terno
<b>TOTAL EROGACIONES</b>	<b>336.440.000</b>	<b>327.340.000</b>	<b>9.100.000</b>	0	0
<b>TOTAL EROGAC.CTES.Y CAP.</b>	<b>336.440.000</b>	<b>327.340.000</b>	<b>9.100.000</b>	0	0
<b>EROGACIONES CORRIENTES</b>	<b>334.340.000</b>	<b>325.240.000</b>	<b>9.100.000</b>	0	0
<b>OPERACIÓN</b>	<b>27.640.000</b>	<b>26.040.000</b>	<b>1.600.000</b>	0	0
<b>Personal</b>	<b>12.000.000</b>	<b>12.000.000</b>	0	0	0
110 Personal Permanente	4.400.000	4.400.000	0	0	0
120 Personal Temporario	7.594.000	7.594.000	0	0	0
130 Servicios Extraordinarios	0	0	0	0	0
140 Asignaciones Familiares	6.000	6.000	0	0	0
150 Asistencia Social al Personal	0	0	0	0	0
160 Beneficios y Compensaciones	0	0	0	0	0
<b>Bienes y Servicios no Personales</b>	<b>15.640.000</b>	<b>14.040.000</b>	<b>1.600.000</b>	0	0
200 Bienes de Consumo	4.040.000	4.040.000	0	0	0
300 Servicios no Personales	11.600.000	10.000.000	1.600.000	0	0
<b>INTERESES DE LA DEUDA</b>	<b>0</b>	<b>0</b>	<b>0</b>	<b>0</b>	<b>0</b>
711 Interes.Dda Interna a Corto Plazo	0	0	0	0	0
716 Interes.Dda Interna a Largo Plazo	0	0	0	0	0
731 Intereses por Préstamos Sec. Priv.	0	0	0	0	0
735 Interes Préstamos del Gob.Nal.	0	0	0	0	0
739 Interes Préstamos Sector Externo	0	0	0	0	0
748 Com.y O.Glos Dda Int.a Largo Plazo	0	0	0	0	0
<b>TRANSFERENCIAS CORRIENTES</b>	<b>306.700.000</b>	<b>289.200.000</b>	<b>7.500.000</b>	0	0
510 Transf.al S.Priv.p/ Fin. Glos Ctes	280.200.000	280.200.000	0	0	0
530 Transf.al Sector Pco.p/ Fin.Gl.Ctes.	0	0	0	0	0
560 Transf.al S.Pco Emp.p/Fin.Gl.Ctes.	46.500.000	39.000.000	7.500.000	0	0
570 Transf.Mun.y O.Gob.Prov.p/F.Gl.Ctes.	0	0	0	0	0
590 Transf.a Gob.Extranj.y Org.Internac.	0	0	0	0	0
<b>EROGACIONES DE CAPITAL</b>	<b>2.100.000</b>	<b>2.100.000</b>	<b>0</b>	<b>0</b>	<b>0</b>
<b>INVERSION REAL - Bienes de Uso</b>	<b>2.100.000</b>	<b>2.100.000</b>	<b>0</b>	<b>0</b>	<b>0</b>
410 Bienes Preexistentes	0	0	0	0	0
421 Const. Bienes Dominio Privado	0	0	0	0	0
422 Const. Bienes Dominio Público	0	0	0	0	0
430 Maquinaria y Equipo	2.100.000	2.100.000	0	0	0
440 Equipo Militar y de Seguridad	0	0	0	0	0
460 Libros, Revistas y otros elem.Colec.	0	0	0	0	0
460 Obras de Arte	0	0	0	0	0
470 Semovientes	0	0	0	0	0
480 Activos Intangibles	0	0	0	0	0
<b>TRANSFERENCIAS DE CAPITAL</b>	<b>0</b>	<b>0</b>	<b>0</b>	<b>0</b>	<b>0</b>
520 Transf.al S.Priv.p/ Fin.Glos Cap.	0	0	0	0	0
540 Transf.al Sector Pco.p/ Fin.Gl.Cap.	0	0	0	0	0
560 Transf.al S.Pco Emp.p/Fin.Gl.Cap.	0	0	0	0	0
580 Transf.Mun.y O.Gob.Prov.p/F.Gl.Cap.	0	0	0	0	0
598 Transf.a Gob.Extranj.y Org.Internac.	0	0	0	0	0
<b>INVERSION FINANCIERA - Act. Financ.</b>	<b>0</b>	<b>0</b>	<b>0</b>	<b>0</b>	<b>0</b>
610 Aportes de Capital	0	0	0	0	0
620 Préstamos a Corto Plazo	0	0	0	0	0
630 Préstamos a Largo Plazo	0	0	0	0	0
690 Otros Préstamos y Garantías	0	0	0	0	0
<b>APLICACIONES FINANCIERAS</b>	<b>0</b>	<b>0</b>	<b>0</b>	<b>0</b>	<b>0</b>
<b>INVERSION FINANCIERA</b>	<b>0</b>	<b>0</b>	<b>0</b>	<b>0</b>	<b>0</b>
<b>INCREMENTO DE OTROS ACT.FCIER</b>	<b>0</b>	<b>0</b>	<b>0</b>	<b>0</b>	<b>0</b>
<b>INCREMENTO DE DISPONIBILIDADES</b>	<b>0</b>	<b>0</b>	<b>0</b>	<b>0</b>	<b>0</b>
662 Incremento de Inv.Fcieras Temporarias	0	0	0	0	0
<b>SERV.DDA.Y DISM.OTROS PASIVOS</b>	<b>0</b>	<b>0</b>	<b>0</b>	<b>0</b>	<b>0</b>
717 Amortizacion Dda. Int.Largo Plazo	0	0	0	0	0
729 Índice Corrección Monet.Dda.Interna	0	0	0	0	0
741 Préstamos Rec.Sector Privado	0	0	0	0	0
744 Índice Corrección Monetaria	0	0	0	0	0
745 Préstamos Rec.Gob.Nacional	0	0	0	0	0
749 Préstamos Rec.Sector Externo	0	0	0	0	0

ES FOTOCOPIA FIEL DEL ORIGINAL

Prof. Fernando GARCÍA  
DIRECTORA  
Sección Contable y Modernización  
Subsecretaría Legal y Técnica

Rubén Darío GARRA  
SECRETARIO  
PODER LEGISLATIVO

Juan José BERGIA  
VICEPRESIDENTE 1º  
PODER LEGISLATIVO

"2018 Año de la Concientización sobre la Violencia de Género # Ni Una Menos Ley 2750-A"

2962 F

PLANILLA ANEXA A LA LEY N° 2750-A  
ORGANISMOS DESCENTRALIZADOS REGIONALES DE FONDOS

CODIGO	CONCEPTOS	TOTAL	INST. P. DES. URBAN. O Y VIVIENDA	DOCTR. DE VALIAD. POCL	INST. COLOM. ZACION	L.F.A.	A.P.A.	I.D.A.CH.	INSTITUTO DE CULTURA	INST. INCLUSION PERSONAL Y DE CAPACIDAD
10000	TOTAL DE RECURSOS CTES Y DE CAP.	3.191.211,000	1.205.000,000	1.597.398,000	10.000,000	7.693,000	20.000,000	0	36.500,000	0
11000	INGRESOS CORRIENTES	2.573.288,000	972.000,000	1.480.775,000	11.200,000	7.093,000	20.000,000	0	36.500,000	0
11200	INGRESOS TRIBUTARIOS	2.427.170,000	900.000,000	1.486.950,000	0	0	0	0	0	0
11204	OTROS TRIBUTOS SOCIALES	1.255.553,000	0	1.155.313,000	0	0	0	0	0	0
11230	IMMOBILIARIO	84.284,000	0	14.044,000	0	0	0	0	0	0
11232	IMP. INMOBIL. RURAL - IDRAF FOOA	56.176,000	0	14.044,000	0	0	0	0	0	0
11235	IMP. INMOBILIARIO RURAL - D.V.P.	14.044,000	0	0	0	0	0	0	0	0
11236	IMP. INMOBIL. RURAL - IDRAF FOOB	324.152,000	0	0	0	0	0	0	0	0
11250	SELLOS	324.152,000	0	0	0	0	0	0	0	0
11253	SELLOS AFECTACION ESPECIAL A D.V.P	324.152,000	0	0	0	0	0	0	0	0
11260	INGRESOS BRUTOS	827.027,000	0	0	0	0	0	0	0	0
11264	LEY 3583 CONSORCIOS CAMINEROS	578.954,000	0	0	0	0	0	0	0	0
11268	ADICIONAL INGRES BRUTOS- FONDO D.V.P. L.7152	248.173,000	0	0	0	0	0	0	0	0
11400	RESIMEN FO.MA.VI. LEY NRO. 23569	908.000,000	900.000,000	0	0	0	0	0	0	0
11410	FO.MA.V. LEY 23988	900.000,000	900.000,000	0	0	0	0	0	0	0
11411	FO.MA.VI. LEY NRO 23988	294.437,000	0	0	0	0	0	0	0	0
11700	FINANCIAMIENTO LEYES ESPECIALES	291.637,000	0	0	0	0	0	0	0	0
11740	ORGANISMO VALIAD. POCL. L. NRO. 23988	291.637,000	0	0	0	0	0	0	0	0
11741	REGIMEN DE COPARTICIPACION VAL	291.637,000	0	0	0	0	0	0	0	0
12000	INGRESOS NO TRIBUTARIOS	51.398,000	8.000,000	3.825,000	5.275,000	7.500,000	19.743,000	0	1.500,000	0
12006	TASAS POR SERVICIOS ESPECIALES	454,000	0	0	0	0	454,000	0	0	0
12210	TASAS POR SERVICIOS ESPECIALES	454,000	0	0	0	0	454,000	0	0	0
12214	ANALISIS VARIOS- APA	454,000	0	0	0	0	454,000	0	0	0
12300	DERECHOS	19.844,000	0	0	0	0	0	0	0	0
12310	DERECHOS	19.844,000	0	0	0	0	0	0	0	0
12311	VASA USO VIA NAVEGABLE	18.500,000	0	0	0	0	0	0	0	0
12318	CANON CODIGO DE AGUAS	984,000	0	0	0	0	0	0	0	0
12319	DERECHOS DE TRANSFERENCIAS	950,000	0	0	0	0	0	0	0	0
12396	MULTAS	3.225,000	0	3.155,000	0	0	0	0	0	0
12717	MULTAS-VALIAD. PROVINCIAL	3.225,000	0	3.155,000	0	0	0	0	0	0
12800	OTROS INGRESOS NO TRIBUTARIOS	33.275,000	8.000,000	3.825,000	4.275,000	7.500,000	19.743,000	0	1.500,000	0
12813	RECURSO DE GASTOS IFA	50,000	0	0	0	0	0	0	0	0
12918	INGRESOS POR SERV. INST. COLONIZACION	3.000,000	500,000	0	3.000,000	0	0	0	0	0
12919	ARANCELES ESCRITURAS- I.P.O.U. Y V.	500,000	500,000	0	0	0	0	0	0	0
12924	OTROS INGRESOS - I.P.O.U.	7.500,000	0	0	0	0	0	0	0	0
12925	RECARG. INT Y MULTAS - I COLONIZ.	1.275,000	0	0	1.275,000	0	0	0	0	0
12931	IMP. DE CULTURA	1.500,000	0	0	0	0	0	0	1.500,000	0
12941	FONDO INVESTITO FORESTAL Y AGROP.	7.450,000	0	0	0	7.450,000	0	0	0	0
12944	FONDO ADM. PORTUARIA BUENAS	12.000,000	0	0	0	0	0	0	0	0
14000	VENTA DE BS. Y SERV. DE ADM. PUBLICAS	2.245,000	0	0	0	0	0	0	0	0
14100	VENTA DE BIENES	185,000	0	0	0	0	0	0	0	0
14105	VENTA DE BIENES	185,000	0	0	0	0	0	0	0	0
14110	VENTA DE BIENES	185,000	0	0	0	0	0	0	0	0
14112	Vta Planiferos-IFA	185,000	0	0	0	0	0	0	0	0
14200	VENTA DE SERVICIOS	2.050,000	0	0	0	0	0	0	0	0

ES FOTOCOPIA FIEL DEL ORIGINAL

Prof. Mariana Beatriz Rodríguez  
DIRECTORA  
Dcción. Contrator y Normetización  
Subsecretaría Legal y Técnica

Rubén Darío GAMBARRA  
SECRETARIO  
PODER LEGISLATIVO

Juan José BERGIA  
VICEPRESIDENTE 1º  
PODER LEGISLATIVO



"2018 Año de la Concientización sobre la Violencia de Género # Ni Una Menos-ley 3750-A"

2962F

PLANILLA ANEXA A LA LEY Nº 3750 ORGANISMOS DESCENTRALIZADOS (CÓRPOB) ESPECÍFICOS

CODIG	CONCEPTOS	TOTAL	INST. P. DESURBANI O Y VIVIENDA	DIR. DE VALUAD. FISCAL	INSTIT. COLONIZACION	LL.F.A.	A.P.A.	I.D.A.CH.	INSTITUTO DE CULTURA	INST. INCLUSION PERSONAS DISCAPACIDAD
0	Importes en Pesos.									
14210	VENTA DE SERVICIOS	20.850.000			1.300.000		750.000			
14211	ESTUDIOS BÁSICOS APA	750.000			1.300.000		750.000			
14216	MEASURAS INST. COLONIZACION	1.300.000			5.175.000					
18000	RENTAS DE LA PROPIEDAD	5.175.000			5.175.000					
18000	ARRENDAMIENTOS	5.175.000			5.175.000					
18390	ARRENDAMIENTOS DE TIERRAS Y TERRENOS	5.175.000			5.175.000					
18391	ARRENDAMIENTOS VARIOS	5.175.000	4.590.000							
18391	ARRENDAMIENTOS VARIOS	5.175.000	4.590.000							
17000	TRANSFERENCIAS CORRIENTES	81.200.000								
17100	DEL SECTOR PRIVADO	81.200.000								
17100	DEL SECTOR PRIVADO	81.200.000								
17120	DE EMPRESAS PRIVADAS	35.000.000								
17120	DE EMPRESAS PRIVADAS	35.000.000								
17120	MECENAZGO - AP EMP. PRIV. - I. CUA TURA	30.000.000	4.000.000							
17124	R. SPONSORIZ. Y TUTORIA EN DEPORTE L. 8429	14.300.000	4.000.000							
17135	DEL SECTOR PUBLICO	46.900.000	4.000.000							
17135	DEL SECTOR PUBLICO	46.900.000	4.000.000							
17210	DE LA ADMINISTRACION PROVINCIAL	12.000.000								
17210	DE LA ADMINISTRACION PROVINCIAL	12.000.000								
17235	PR. MEJORAMIENTO DE BARRIOS B	300.000								
17235	PR. MEJORAMIENTO DE BARRIOS B	300.000								
17265	PROG. JUEGOS NACIONALES EVITA	911.875.000								
17265	PROG. JUEGOS NACIONALES EVITA	911.875.000								
20000	RECURSOS DE CAPITAL	125.300.000								
20000	RECURSOS DE CAPITAL	125.300.000								
21000	RECURSOS PROPIOS DE CAPITAL	125.300.000								
21000	RECURSOS PROPIOS DE CAPITAL	125.300.000								
21100	VENTA DE ACTIVOS FIJOS	100.000.000								
21100	VENTA DE ACTIVOS FIJOS	100.000.000								
21110	DE EDIFICIOS E INSTALACIONES-RECUPERO CUOTAS	26.300.000								
21110	DE EDIFICIOS E INSTALACIONES-RECUPERO CUOTAS	26.300.000								
21112	DE TIERRAS Y TERRENOS	469.675.000								
21112	DE TIERRAS Y TERRENOS	469.675.000								
20000	TRANSFERENCIAS DE CAPITAL	409.525.000								
20000	TRANSFERENCIAS DE CAPITAL	409.525.000								
20000	DEL SECTOR PUBLICO	409.525.000								
20000	DEL SECTOR PUBLICO	409.525.000								
20000	DE LA ADMINISTRACION NACIONAL	200.000.000								
20000	DE LA ADMINISTRACION NACIONAL	200.000.000								
22000	SIST. FEDERAL DE VIVIENDA	50.000.000								
22000	SIST. FEDERAL DE VIVIENDA	50.000.000								
22241	PR. SOL. HABIT. - COMUNIO. ABORIGENES	10.000.000								
22241	PR. SOL. HABIT. - COMUNIO. ABORIGENES	10.000.000								
22242	PROG. MEJOR. URB. - IPDUV	56.000.000								
22242	PROG. MEJOR. URB. - IPDUV	56.000.000								
22246	PROG. EMERGENCIA HABITACIONAL - IPDUV	30.000.000								
22246	PROG. EMERGENCIA HABITACIONAL - IPDUV	30.000.000								
22247	PROG. MEJORAMIENTO BARRIAL	130.000.000								
22247	PROG. MEJORAMIENTO BARRIAL	130.000.000								
22274	CONV. RUTA PROV. 4 - P. VERDE / CANCHA L	10.000.000								
22274	CONV. RUTA PROV. 4 - P. VERDE / CANCHA L	10.000.000								
22447	PDS AREA FRONTERIZ. - FROSAFA II	8.623.000								
22447	PDS AREA FRONTERIZ. - FROSAFA II	8.623.000								
24427	DE OTRAS INSTITUCIONES PROVINCIALES									
24427	DE OTRAS INSTITUCIONES PROVINCIALES									

ES FOTOCOPIA FIEL DEL ORIGINAL

Prof. Ruben Darío Gamarra  
DIRECTOR  
Dcción. Contratación y Normalización  
Subsecretaría Legal y Técnica

Ruben Darío GAMARRA  
SECRETARIO  
PODER LEGISLATIVO

Juan José BERGIA  
VICEPRESIDENTE 1º  
PODER LEGISLATIVO



2962 F

PLANILLA ANEXA A LA LEY N° 2750-A  
ORGANISMOS DESCENTRALIZADOS RECURSOS FINANCIEROS

CODIGO	CONCEPTOS	TOTAL	ADMINIST. PUERTO BOQUERAS	INST. DE TURISMO	INSTIT DEL DEPARTO CHAQUEÑO	ESCUELA DE GOBIERNO	CORRTE PROV DE LA PROV DE LA TORTURA	INST PROV DE ADMINIT PUBLICA	INST RURAL Y DES. RURAL Y AGRIC. FAMILIAR
0	Importes en Pesos								
10808	TOTAL DE RECURSOS CITES Y DE CAP.	3.531.211,802	12.000,000		42.800,000				70.220,000
18005	INGRESOS CORRIENTES	2.573.278,800	12.000,000		42.800,000				70.220,000
18006	INGRESOS TRIBUTARIOS	2.573.278,800							
11200	OTROS TRIBUTOS FISCALES	1.824.533,840							70.220,000
11201	IMPUESTO AL VALOR AGREGADO	842.844,800							70.220,000
11232	IMP. INMOBIL. RURAL - IDRAF FDO A	50.176,000							
11235	IMP. INMOBILIARIO RURAL - D.N.P	14.044,000							
11238	IMP. INMOBIL. RURAL - IDRAF FDO B	14.044,000							
11260	SELLOS	324.192,000							
11753	SELLOS AFECTACION ESPECIAL A.D.V.P.	374.192,000							14.044,000
11280	INGRESOS BRUTOS	827.872,800							
11284	LEY 3595 CONSORCIOS CAMINEROS	578.954,000							
11289	ADICIONAL INGR.BRUTOS- FONDO D.V.P.L.7152	248.123,000							
11408	REGIMEN FO.NA.V. LEY NRO. 23186	908.000,000							
11410	FO.NA.VI. LEY 21986	882.000,000							
11411	FO.NA.VI. LEY NRO 23986	900.000,000							
11790	FINANCIAMIENTO LEYES ESPECIALES	231.837,000							
11740	ORGANISMO VIAL R.D. PCAL. NRO.23686	261.837,000							
11741	REGIMEN DE COPARTICIPACION VIAL	291.837,000							
13006	INGRESOS NO TRIBUTARIOS	61.288,000	12.000,000						
12004	TASAS POR SERVICIOS ESPECIALES	454,000							
12210	TASAS POR SERVICIOS ESPECIALES	454,000							
12214	ANALISIS VARIOS- APA	19.844,800							
12500	DERECHOS	18.844,000							
12310	DERECHOS	18.844,000							
12311	TASA USO VIA NAVEGABLE	16.900,000							
12318	CARENEN CODIGO DE AGUAS	294,000							
12319	DERECHOS DE TRANSFERENCIAS	990,000							
12100	MULTAS	3.825,800							
12117	MULTAS-VIALIDAD PROVINCIAL	3.825,800							
12400	OTROS INGRESOS NO TRIBUTARIOS	33.276,000	12.000,000						
12413	RECUPERO DE GASTOS IFA	50,000							
12918	INGRESOS POR SERV. INST. COLONIZACION	3.000,000							
12924	AVANCEES ESCRITURAS- I.P.D.U. Y V.	500,000							
12328	OTROS INGRESOS - I.P.D.U.Y.	7.500,000							
12851	RECARG. INT. Y MULTAS - I. COLONIZ	1.275,000							
12841	INST. DE CULTURA	1.500,000							
12842	FONDO INVESTING FORESTAL Y AGROP.	7.450,000							
12844	FONDO ADM PORTUARIA BOQUERAS	12.000,000	12.000,000						
14000	VENA DE RS. Y SERV. DE ADMN.PUBLICAS	2.255,800							
14100	VENTA DE BIENES	184,800							
14110	VENTA DE BIENES	165,800							
14112	Vta Piedad de IFA	18,000							
14204	VENTA DE SERVICIOS	2.070,000							

ES FOTOCOPIA FIEL DEL ORIGINAL

Prof. Susana Beatriz Rodríguez  
DIRECTORA  
Dirección, Control y Normatización  
Subsecretaría Legal y Técnica

Rubén Darío GAMARRA  
SECRETARIO  
PODER LEGISLATIVO

Juan José BERGIA  
VICEPRESIDENTE 1°  
PODER LEGISLATIVO

"2018 Año de la Condenación sobre la Violencia de Género # Ni Una Menos Ley 2750-A"

2962F

PLANILLA ANEXA A LA LEY N° 2750-A  
ORGANISMOS DESCENTRALIZADOS RECURSOS ESPECIFICOS

DDPG	CONCEPTOS	TOTAL	ADMINIST. PUERTO BOQUERAS	INST. DE TURISMO	INST DEL DEPOSITE CHACABUERO	ESCUELA DE GOBIERNO	COMITE PROV DE LA PROV DE LA TORTURA	INST PROV DE ADMINT PUBLICA	INST BIES RURAL Y AGRIC. FAMILIAR
18270	VENTA DE TERRENOS	750.000							
18271	ESTUDIOS BASICOS APA	1.300.000							
14211	MENSURAS- INST COLONIZACION	5.175.000							
19009	OBRAS DE LA PROPIEDAD	5.175.000							
18209	ARRENDAMIENTOS	5.175.000							
18510	ARRENDAMIENTOS DE TIERRAS Y TERRENOS	5.175.000							
18331	ARRENDAMIENTOS VARIOS	51.300.000			42.800.000				
17090	TRANSFERENCIAS CORRIENTES	61.000.000			30.000.000				
17100	DEL SECTOR PRIVADO	65.000.000			30.000.000				
17130	DE EMPRESAS PRIVADAS	35.000.000			30.000.000				
17134	MECENAZGO - AP EMP PRIV. - I CULTURA	30.000.000			12.000.000				
17135	A. SPONSORIZ. Y TUTORIA EN DEPORTE-L. 6428	16.200.000			12.000.000				
17135	DEL SECTOR PUBLICO	16.200.000			12.000.000				
17210	DE LA ADMINISTRACION PROVINCIAL	4.000.000							
17235	PR. MEJORAMIENTO DE BARRIOS II	12.000.000							
17265	PROG. JUEGOS NACIONALES EVITA	300.000							
17292	PROG. UNICAJA. PROMOC. CINEMATOGRAFICA	517.523.600							
20000	RECURSOS DE CAPITAL	139.300.000							
21000	RECURSOS PROPIOS DE CAPITAL	124.300.000							
21100	RECURSOS PROPIOS DE CAPITAL	120.500.000							
21110	VENTA DE ACTIVOS FIJOS	100.000.000							
21111	DE EDIFICIOS E INSTALACIONES-RECUPERO CUOTAS	80.000.000							
21112	DE TIERRAS Y TERRENOS	20.000.000							
22009	TRANSFERENCIAS DE CAPITAL	488.813.000							
	DEL SECTOR PUBLICO	488.813.000							
	DE LA ADMINISTRACION NACIONAL	453.613.000							
	DE LA ADMINISTRACION NACIONAL	200.000.000							
22121	SIST. FEDERAL DE VIVIENDA	50.000.000							
22142	PR. SOL. HABIT. - COMALIND - ABORIGENES	16.000.000							
22149	PROG. MEJOR VIVIR - IPOLV	50.000.000							
22246	PROG. EMERGENCIA HABITACIONAL - IPOLV	33.000.000							
22247	PROG. MEJORAMIENTO BARRIAL	130.000.000							
22274	CONY. RUTA PROV. 4 - P. VERDE / CAMACHA L.	10.000.000							
22447	POS AREA FRONTERIZ - FRONSAFA W	8.623.000							
24927	DE OTRAS INSTITUCIONES PROVINCIALES								

COPIA FIEL DEL ORIGINAL

Prof. *Norma Beatriz Rodríguez*  
DIRECTORA  
Oficina Coordinadora y Representación  
Subsecretaría Legal y Técnica

*Rubén Darío Galarza*  
Rubén Darío GALARRA  
SECRETARIO  
PODER LEGISLATIVO

*Juan José Bergia*  
Juan José BERGIA  
VICEPRESIDENTE 1º  
PODER LEGISLATIVO

Rubén Darío GARCÍA  
SECRETARIO  
PODER LEGISLATIVO

Prof. *[Signature]*  
DIRECTORA  
Departamento de Contratación y Distribución  
Subsecretaría Legal y Técnica

*[Signature]*  
Juan José BERGIA  
VICEPRESIDENTE 1º  
PODER LEGISLATIVO

"2018 Año de la Cuantificación sobre la Violencia de Género # Ni Una Menos Ley 2750-A"

PLANILLA ANEXA A LA LEY N°

2962 F

CLASIFICACION POR OBJETO, ECONOMICA E INSTITUCIONAL  
TOTAL DE EROGACIONES CORRIENTES Y CAPITAL  
ORGANISMOS DESCENTRALIZADOS

-Importes en Pesos-

CUENTAS	JUR. 10	JUR. 13	JUR. 14	JUR. 15	JUR. 24	JUR. 25	JUR. 34
<b>TOTAL EROGACIONES</b>	<b>6.324.323.000,0</b>	<b>2.203.198.000,0</b>	<b>171.811.000,0</b>	<b>26.451.000,0</b>	<b>377.888.000,0</b>	<b>129.300.000,0</b>	<b>303.600.000,0</b>
<b>TOTAL EROGACIONES CORRIENTES</b>	<b>3.159.997.000,0</b>	<b>653.944.000,0</b>	<b>168.875.000,0</b>	<b>24.311.000,0</b>	<b>339.546.000,0</b>	<b>125.300.000,0</b>	<b>294.390.000,0</b>
<b>OPERACION</b>	<b>2.720.727.000,0</b>	<b>653.944.000,0</b>	<b>163.575.000,0</b>	<b>21.351.000,0</b>	<b>339.546.000,0</b>	<b>65.300.000,0</b>	<b>224.350.000,0</b>
Personal	2.175.000.000,0	604.000.000,0	134.000.000,0	8.000.000,0	315.000.000,0	58.000.000,0	145.000.000,0
10 Personal Permanente	291.813.000,0	393.823.000,0	127.672.000,0	6.521.500,0	247.368.000,0	54.110.000,0	116.004.000,0
120 Personal Temporal	19.552.000,0	99.724.000,0	4.723.000,0	1.262.000,0	24.983.500,0	1.300.000,0	14.499.000,0
130 Servicios Extraordinarios	176.526.000,0	99.317.000,0	472.000,0	0,0	33.359.000,0	988.000,0	7.249.000,0
140 Asignaciones Familiares	153.215.000,0	4.584.000,0	1.133.000,0	159.000,0	9.290.000,0	1.280.000,0	4.349.000,0
150 Asistencia Social al Personal	26.527.000,0	1.063.000,0	6.542.000,0	0,0	0,0	320.000,0	2.888.000,0
160 Beneficios y Compensaciones	13.050.000,0	6.542.000,0	0,0	0,0	0,0	0,0	0,0
Bienes y Servicios no Personales	418.000,0	0,0	0,0	0,0	0,0	0,0	0,0
200 Bienes de Consumo	545.727.000,0	49.844.000,0	29.675.000,0	13.351.000,0	24.546.000,0	7.300.000,0	79.350.000,0
300 Servicios no Personales	123.073.800,0	13.734.000,0	13.875.000,0	745.000,0	6.263.000,0	2.300.000,0	23.800.000,0
<b>INTERESES DE LA DEUDA</b>	<b>422.653.200,0</b>	<b>36.210.000,0</b>	<b>15.700.000,0</b>	<b>12.606.000,0</b>	<b>18.251.000,0</b>	<b>5.000.000,0</b>	<b>55.550.000,0</b>
731 Intereses Día Interno a Corto Plazo	65.600.000,0	0,0	0,0	0,0	0,0	0,0	0,0
Intereses Día Interno a Largo Plazo	0,0	0,0	0,0	0,0	0,0	0,0	0,0
Intereses Préstamos del Sector Priv.	0,0	0,0	0,0	0,0	0,0	0,0	0,0
Intereses Préstamos del Gob. Nal.	85.600.000,0	0,0	0,0	0,0	0,0	0,0	0,0
Intereses Préstamos Sector Externo	0,0	0,0	0,0	0,0	0,0	0,0	0,0
Com. y O. Glus. Déa Inl. a Largo Plazo	0,0	0,0	0,0	0,0	0,0	0,0	0,0
<b>TRANSFERENCIAS CORRIENTES</b>	<b>373.370.000,0</b>	<b>9.000.000,0</b>	<b>6.300.000,0</b>	<b>3.000.000,0</b>	<b>0,0</b>	<b>60.000.000,0</b>	<b>70.000.000,0</b>
510 Transf. al S. Priv. p/ Fin. Glus. Ctes.	200.590.000,0	4.000.000,0	0,0	0,0	0,0	0,0	45.500.000,0
530 Transf. al Sector Pco. p/ Fin. Glus. Ctes.	3.000.000,0	0,0	0,0	3.000.000,0	0,0	0,0	0,0
550 Transf. al S. Pco. Emp. p/ Fin. Gl. Ctes.	128.560.000,0	5.000.000,0	5.300.000,0	0,0	0,0	0,0	3.500.000,0
570 Transf. Mun. y O. Gob. Prox. p/ Fin. Gl. Ctes.	40.260.000,0	0,0	0,0	0,0	0,0	0,0	21.000.000,0

ES FOTOCOPIA DEL ORIGINAL



CLASIFICACION POR OBJETO ECONOMICA E INSTITUCIONAL  
TOTAL DE EROGACIONES (CORRIENTES Y CAPITAL)  
ORGANISMOS DESCENTRALIZADOS

C U E N T A S	TOTAL EROGACIONES	JUR. 10	JUR. 13	JUR. 14	JUR. 15	JUR. 24	JUR. 25	JUR. 34
<b>EROGACIONES DE CAPITAL</b>	<b>2.665.126.000,0</b>	<b>1.036.000.000,0</b>	<b>1.648.254.000,0</b>	<b>2.940.000,0</b>	<b>1.100.000,0</b>	<b>38.312.000,0</b>	<b>4.080.000,0</b>	<b>9.250.000,0</b>
<b>INVERSION REAL - Bienes de Uso</b>	<b>2.612.126.000,0</b>	<b>985.000.000,0</b>	<b>1.648.254.000,0</b>	<b>2.940.000,0</b>	<b>1.100.000,0</b>	<b>38.312.000,0</b>	<b>4.080.000,0</b>	<b>9.250.000,0</b>
410 Bienes Prendarios	5.000.000,0	5.000.000,0	0,0	0,0	0,0	0,0	0,0	0,0
421 Const. Bienes Dominio Privado	978.000.000,0	978.000.000,0	0,0	0,0	0,0	0,0	0,0	0,0
422 Const. Bienes Dominio Público	1.391.024.000,0	0,0	1.350.674.000,0	350.000,0	0,0	36.000.000,0	0,0	0,0
430 Maquinaria y Equipo	237.872.000,0	2.000.000,0	198.480.000,0	2.580.000,0	1.170.000,0	2.312.000,0	4.080.000,0	9.280.000,0
450 Libros, Revistas y otros elem. Códic.	30.000,0	0,0	0,0	0,0	0,0	0,0	0,0	0,0
Obras de Arte	0,0	0,0	0,0	0,0	0,0	0,0	0,0	0,0
Senonarios	0,0	0,0	0,0	0,0	0,0	0,0	0,0	0,0
Activos Intangibles	0,0	0,0	0,0	0,0	0,0	0,0	0,0	0,0
<b>TRANSFERENCIAS DE CAPITAL</b>	<b>50.000.000,0</b>	<b>50.000.000,0</b>	<b>0,0</b>	<b>0,0</b>	<b>0,0</b>	<b>0,0</b>	<b>0,0</b>	<b>0,0</b>
520 Transf. al S. Priv. p/ Fin. Glob. Cap.	45.000.000,0	45.000.000,0	0,0	0,0	0,0	0,0	0,0	0,0
590 Transf. Mun. y O. Gob. Prov. p/ F. G. Cap.	5.000.000,0	5.000.000,0	0,0	0,0	0,0	0,0	0,0	0,0
<b>INVERSION FINANCIERA - Act. Fin.</b>	<b>3.000.000,0</b>	<b>3.000.000,0</b>	<b>0,0</b>	<b>0,0</b>	<b>0,0</b>	<b>0,0</b>	<b>0,0</b>	<b>0,0</b>
630 Préstamos a Largo Plazo	3.000.000,0	3.000.000,0	0,0	0,0	0,0	0,0	0,0	0,0
<b>APLICACIONES FINANCIERAS</b>	<b>14.400.000,0</b>	<b>14.400.000,0</b>	<b>0,0</b>	<b>0,0</b>	<b>0,0</b>	<b>0,0</b>	<b>0,0</b>	<b>0,0</b>
<b>INVERSION FINANCIERA</b>	<b>0,0</b>	<b>0,0</b>	<b>0,0</b>	<b>0,0</b>	<b>0,0</b>	<b>0,0</b>	<b>0,0</b>	<b>0,0</b>
<b>SERV. DOA. Y DISM. OTROS PASIVO</b>	<b>14.400.000,0</b>	<b>14.400.000,0</b>	<b>0,0</b>	<b>0,0</b>	<b>0,0</b>	<b>0,0</b>	<b>0,0</b>	<b>0,0</b>
741 Préstamos Rec. Sector Privado	14.400.000,0	14.400.000,0	0,0	0,0	0,0	0,0	0,0	0,0
<b>990 EROGACIONES FIGURATIVAS</b>	<b>6.695.000,0</b>	<b>0,0</b>	<b>0,0</b>	<b>6.695.000,0</b>	<b>0,0</b>	<b>0,0</b>	<b>0,0</b>	<b>0,0</b>

- Importes en Pesos -

ES FOTOCOPIA FIEL DEL ORIGINAL

Prof. Roberto Seguir Castañeda  
DIRECTORA  
Div. de Control y Normalización  
Subsecretaría Legal y Técnica

*[Signature]*  
Rubén Darío GARRA  
SECRETARIO  
PODER LEGISLATIVO

*[Signature]*  
Juan José BERGLIA  
VICEPRESIDENTE 1°  
PODER LEGISLATIVO

PODER LEGISLATIVO  
SUCRE  
CHACO

"2018 Año de la Condensación sobre la Violencia de Género # Ni Una Más" Ley 2758-A

PLANILLA ANEXA A LA LEY Nº 2962F

CLASIFICACION POR OBJETO ECONOMICA E INSTITUCIONAL  
TOTAL DE EROGACIONES CORRIENTES Y CAPITAL  
ORGANISMOS DESERTORA JZADOS

Cuentas	Importes en Pesos											
	JUR. 35	JUR. 37	JUR. 39	JUR. 42	JUR. 48	JUR. 49	JUR. 50	JUR. 51	JUR. 52	JUR. 53	JUR. 54	
<b>TOTAL EROGACIONES</b>	<b>587.220.000,0</b>	<b>51.400.000,0</b>	<b>58.750.000,0</b>	<b>72.975.000,0</b>	<b>185.137.000,0</b>	<b>9.850.000,0</b>	<b>17.800.000,0</b>	<b>24.524.000,0</b>	<b>24.524.000,0</b>	<b>24.524.000,0</b>	<b>24.524.000,0</b>	<b>24.524.000,0</b>
TOTAL EROGACIONES Y CAP.	587.220.000,0	51.400.000,0	58.750.000,0	72.975.000,0	185.137.000,0	9.850.000,0	17.800.000,0	24.524.000,0	24.524.000,0	24.524.000,0	24.524.000,0	24.524.000,0
EROGACIONES CORRIENTES	3.159.697.000,0	50.400.000,0	64.400.000,0	89.910.000,0	184.787.000,0	9.800.000,0	15.000.000,0	24.244.000,0	24.244.000,0	24.244.000,0	24.244.000,0	24.244.000,0
OPERACION	588.220.000,0	38.400.000,0	54.400.000,0	49.910.000,0	69.487.000,0	2.800.000,0	15.000.000,0	20.000.000,0	20.000.000,0	20.000.000,0	20.000.000,0	20.000.000,0
Personal	429.000.000,0	25.000.000,0	43.000.000,0	17.000.000,0	49.310.000,0	1.800.000,0	5.000.000,0	16.465.000,0	16.465.000,0	16.465.000,0	16.465.000,0	16.465.000,0
Personal Permanente	421.637.000,0	20.371.000,0	38.136.000,0	14.877.000,0	42.592.000,0	1.711.000,0	5.000.000,0	3.074.000,0	3.074.000,0	3.074.000,0	3.074.000,0	3.074.000,0
Personal Temporario	0,0	3.344.000,0	0,0	1.563.000,0	2.373.000,0	79.000,0	0,0	0,0	0,0	0,0	0,0	0,0
Servicios Extraordinarios	4.363.000,0	843.000,0	2.571.000,0	371.000,0	3.282.000,0	0,0	0,0	10.000,0	10.000,0	10.000,0	10.000,0	10.000,0
Asignaciones Familiares	25.527.000,0	96.000,0	956.000,0	159.000,0	674.000,0	10.000,0	0,0	84.000,0	84.000,0	84.000,0	84.000,0	84.000,0
Asignación Social al Personal	203.000,0	346.000,0	1.337.000,0	0,0	292.000,0	0,0	0,0	0,0	0,0	0,0	0,0	0,0
Beneficios y Compensaciones	416.000,0	0,0	0,0	0,0	0,0	0,0	0,0	0,0	0,0	0,0	0,0	0,0
Bienes de Consumo	159.220.000,0	13.400.000,0	11.400.000,0	32.910.000,0	20.487.000,0	1.000.000,0	9.000.000,0	4.244.000,0	4.244.000,0	4.244.000,0	4.244.000,0	4.244.000,0
Servicios no Personales	17.920.000,0	1.350.000,0	4.990.000,0	9.350.000,0	3.381.800,0	250.000,0	1.000.000,0	1.000.000,0	1.000.000,0	1.000.000,0	1.000.000,0	1.000.000,0
Bienes de Consumo	141.300.000,0	12.050.000,0	6.640.000,0	23.560.000,0	17.092.200,0	750.000,0	8.000.000,0	3.244.000,0	3.244.000,0	3.244.000,0	3.244.000,0	3.244.000,0
INTERESES DE LA DEUDA	55.600.000,0	0,0	0,0	0,0	0,0	0,0	0,0	0,0	0,0	0,0	0,0	0,0
Interes Dda Interna a Corto Plazo	0,0	0,0	0,0	0,0	0,0	0,0	0,0	0,0	0,0	0,0	0,0	0,0
Interes Dda Interna a Largo Plazo	0,0	0,0	0,0	0,0	0,0	0,0	0,0	0,0	0,0	0,0	0,0	0,0
Interes Préstamos del Sector Priv.	0,0	0,0	0,0	0,0	0,0	0,0	0,0	0,0	0,0	0,0	0,0	0,0
Interes Préstamos del Gob. Nal.	65.600.000,0	0,0	0,0	0,0	0,0	0,0	0,0	0,0	0,0	0,0	0,0	0,0
Interes Préstamos Sector Externo	0,0	0,0	0,0	0,0	0,0	0,0	0,0	0,0	0,0	0,0	0,0	0,0
Com y O. Gtos Dda Int. a Largo Plazo	0,0	0,0	0,0	0,0	0,0	0,0	0,0	0,0	0,0	0,0	0,0	0,0
TRANSFERENCIAS CORRIENTES	373.370.000,0	12.000.000,0	0,0	20.000.000,0	115.300.000,0	5.800.000,0	0,0	0,0	0,0	0,0	0,0	0,0
Transfer. S. Priv. p/ Fin. Gtos Ctes	200.550.000,0	12.000.000,0	0,0	400.000,0	78.650.000,0	0,0	0,0	0,0	0,0	0,0	0,0	0,0
Transfer. Sector Poo. p/ Fin. Gt. Ctes.	3.000.000,0	0,0	0,0	0,0	0,0	0,0	0,0	0,0	0,0	0,0	0,0	0,0
Transfer. S. Poo. Emp. p/ Fin. Gt. Ctes.	179.560.000,0	0,0	0,0	15.000.000,0	21.950.000,0	6.800.000,0	0,0	0,0	0,0	0,0	0,0	0,0
Transfer. Mun. y O. Gob. Prov. p/ F. Gt. Cte	40.260.000,0	0,0	0,0	4.600.000,0	14.650.000,0	0,0	0,0	0,0	0,0	0,0	0,0	0,0

COPIA FOTOCOPIADA DEL ORIGINAL

Dr. *[Firma]*  
DIRECTORA  
División de Control y Normalización  
Subsecretaría Legal y Técnica

Rubén Darío GAMARRA  
SECRETARIO  
PODER LEGISLATIVO

*[Firma]*  
Juan José BERGIA  
VICEPRESIDENTE 1º  
PODER LEGISLATIVO



"2018 Año de la Centralización sobre la Violencia de Género # Ni Una Menos-ley 2750-A"

**2962 F**  
**PLANILLA ANEXA A LA LEY Nº**

**CLASIFICACION POR OBJETO, ECONOMICA E INSTITUCIONAL**  
**TOTAL DE EROGACIONES (CORRIENTES Y CAPITAL)**  
**ORGANISMOS DESCENTRALIZADOS**

Cuentas	Importes en Pesos									
	JUR. 35	JUR. 37	JUR. 39	JUR. 42	JUR. 48	JUR. 48	JUR. 58	JUR. 51	JUR. 52	TOTAL
<b>EROGACIONES DE CAPITAL</b>	9.900.000,0	1.900.000,0	4.350.000,0	3.000.000,0	357.000,0	290.000,0	2.000.000,0	280.000,0	2.000.000,0	2.000.000,0
<b>INVERSION REAL - Bienes de Uso</b>	9.900.000,0	1.900.000,0	4.350.000,0	3.000.000,0	357.000,0	290.000,0	2.000.000,0	280.000,0	2.000.000,0	2.000.000,0
Bienes Preexistentes	0,0	0,0	0,0	0,0	0,0	0,0	0,0	0,0	0,0	0,0
Consol. Bienes Dominio Privado	0,0	0,0	0,0	0,0	0,0	0,0	0,0	0,0	0,0	0,0
Consol. Bienes Dominio Publico	4.000.000,0	0,0	0,0	0,0	0,0	0,0	0,0	0,0	0,0	0,0
Mediario y Equipo	5.000.000,0	1.900.000,0	4.350.000,0	3.000.000,0	357.000,0	290.000,0	2.000.000,0	280.000,0	2.000.000,0	2.000.000,0
Muebles, Revest. y otros elem. Colec.	0,0	0,0	0,0	0,0	0,0	0,0	0,0	0,0	0,0	0,0
Muebles, Revest. y otros elem. Colec.	0,0	0,0	0,0	0,0	0,0	0,0	0,0	0,0	0,0	0,0
Obras de Arte	0,0	0,0	0,0	0,0	0,0	0,0	0,0	0,0	0,0	0,0
Servicios	0,0	0,0	0,0	0,0	0,0	0,0	0,0	0,0	0,0	0,0
Activos Intangibles	0,0	0,0	0,0	0,0	0,0	0,0	0,0	0,0	0,0	0,0
<b>TRANSFERENCIAS DE CAPITAL</b>	50.000.000,0	0,0	0,0	0,0	0,0	0,0	0,0	0,0	0,0	0,0
Transfer al S. Priv. p/ Fin. Gros. Cap.	45.000.000,0	0,0	0,0	0,0	0,0	0,0	0,0	0,0	0,0	0,0
Transfer. Mun. y G. Gob. Prov. p/ F. G. Cap.	5.000.000,0	0,0	0,0	0,0	0,0	0,0	0,0	0,0	0,0	0,0
<b>INVERSION FINANCIERA - Act. Finca</b>	3.000.000,0	0,0	0,0	0,0	0,0	0,0	0,0	0,0	0,0	0,0
Préstamos a Largo Plazo	3.000.000,0	0,0	0,0	0,0	0,0	0,0	0,0	0,0	0,0	0,0
<b>APLICACIONES FINANCIERAS</b>	14.400.000,0	0,0	0,0	0,0	0,0	0,0	0,0	0,0	0,0	0,0
<b>INVERSION FINANCIERA</b>	0,0	0,0	0,0	0,0	0,0	0,0	0,0	0,0	0,0	0,0
<b>SERV. ODA Y OISM. OTROS PASIVO</b>	14.400.000,0	0,0	0,0	0,0	0,0	0,0	0,0	0,0	0,0	0,0
Préstamos Rec. Sector Privado	14.400.000,0	0,0	0,0	0,0	0,0	0,0	0,0	0,0	0,0	0,0
<b>EROGACIONES FIGURATIVAS</b>	6.895.000,0	0,0	0,0	0,0	0,0	0,0	0,0	0,0	0,0	0,0

COPIA FOTOCOPIA DEL ORIGINAL

Prof. *[Firma]*  
 DERECHORA  
 Dirección, Coordinación y Normalización  
 Subsecretaría Legal y Técnica

**Rubén Darío GARRA**  
 SECRETARIO  
 PODER LEGISLATIVO

**Juan José BERGLA**  
 VICEPRESIDENTE 1º  
 PODER LEGISLATIVO



PODER  
LEGISLATIVO  
DEL CHACO

3049

"2018 Año de la Conciliación sobre la Violencia de Género # Ni Una Menos (Ley 2750)-A"

2962 F

PLANILLA ANEXA A LA LEY N°

TOTAL DE EROGACIONES CLASIFICACION POR OBJETO Y FUENTE DE FINANCIAMIENTO  
ORGANISMOS DESCENTRALIZADOS

Cuentas	TOTAL	Tesoro provincial	Recursos Propios	Credito Interno	Credito Externo
<b>TOTAL EROGACIONES Y CAP.</b>	<b>5.924.923.000</b>	<b>2.884.797.000</b>	<b>3.040.126.000</b>	0	0
<b>EROGACIONES CORRIENTES</b>	<b>3.169.697.000</b>	<b>2.692.287.000</b>	<b>507.410.000</b>	0	0
<b>OPERACION</b>	<b>2.729.727.000</b>	<b>2.378.427.000</b>	<b>341.300.000</b>	0	0
<b>Personal</b>	<b>2.176.000.000</b>	<b>2.091.201.000</b>	<b>106.800.000</b>	0	0
Personal Permanente	1.805.205.000	1.654.322.000	150.844.000	0	0
Personal Temporario	178.228.000	162.076.000	14.490.000	0	0
Servicios Extraordinarios	159.219.000	152.916.000	299.000	0	0
Asignaciones Familiares	28.527.000	28.416.000	111.000	0	0
Asistencia Social al Personal	13.050.000	12.894.000	156.000	0	0
Beneficios y Compensaciones	418.000	418.000	0	0	0
<b>Bienes y Servicios no Personales</b>	<b>346.727.000</b>	<b>368.437.000</b>	<b>176.290.000</b>	0	0
Bienes de Consumo	123.023.800	78.484.900	47.800.000	0	0
Servicios no Personales	422.650.200	293.872.200	128.681.000	0	0
<b>INTERESES DE LA DEUDA</b>	<b>85.600.000</b>	0	<b>85.600.000</b>	0	0
Interes. Deuda interna a Corto Plazo	0	0	0	0	0
Interes. Deuda Interna a Largo Plazo	0	0	0	0	0
Interes. Préstamos del Sector Priv.	85.600.000	0	85.600.000	0	0
Interes. Préstamos Sector Externo	0	0	0	0	0
Costos O Glos Deuda Int. a Largo Plazo	0	0	0	0	0
<b>TRANSFERENCIAS CORRIENTES</b>	<b>373.379.000</b>	<b>229.880.000</b>	<b>161.520.000</b>	0	0
Transf. al S. Priv. p/ Fin. Glos. Clas.	200.550.000	131.550.000	89.000.000	0	0
Transf. al Sector Pco. p/ Fin. Glos. Clas.	3.000.000	0	3.000.000	0	0
Transf. al S. Pco. Emp. p/ Fin. Glos. Clas.	128.550.000	49.040.000	80.520.000	0	0
Transf. Mun. y O. Gob. Prov. p/ Fin. Glos. Clas.	40.260.000	40.260.000	0	0	0
Transf. a Gob. Extranj. y Org. Internac.	0	0	0	0	0
<b>EROGACIONES DE CAPITAL</b>	<b>2.665.126.000</b>	<b>55.420.000</b>	<b>2.469.706.000</b>	0	0
<b>INVERSION REAL - Bienes de Uso</b>	<b>2.612.126.000</b>	<b>55.420.000</b>	<b>2.556.706.000</b>	0	0
Bienes Preexistentes	3.000.000	5.000.000	0	0	0
Const. Bienes Dominio Privado	978.000.000	0	978.000.000	0	0
Const. Bienes Dominio Público	1.381.024.000	22.000.000	1.369.024.000	0	0
Maquinaria y Equipo	237.972.000	28.390.000	209.582.000	0	0
Equipo Militar y de Seguridad	100.000	0	100.000	0	0
Libros, Revistas y otros elem. Colec.	30.000	30.000	0	0	0
Obras de Arte	0	0	0	0	0
Samovientes	0	0	0	0	0
Activos Intangibles	0	0	0	0	0
<b>TRANSFERENCIAS DE CAPITAL</b>	<b>50.000.000</b>	0	<b>50.000.000</b>	0	0
Transf. al S. Priv. p/ Fin. Glos. Cap.	45.000.000	0	45.000.000	0	0
Transf. al Sector Pco. p/ Fin. Glos. Cap.	0	0	0	0	0
Transf. al S. Pco. Emp. p/ Fin. Glos. Cap.	0	0	0	0	0
Transf. Mun. y O. Gob. Prov. p/ Fin. Glos. Cap.	5.000.000	0	5.000.000	0	0
Transf. a Gob. Extranj. y Org. Internac.	0	0	0	0	0
<b>INVERSION FINANCIERA - Act. Financ.</b>	<b>3.000.000</b>	0	<b>3.000.000</b>	0	0
Aportes de Capital	0	0	0	0	0
Préstamos a Corto Plazo	0	0	0	0	0
Préstamos a Largo Plazo	3.000.000	0	3.000.000	0	0
Otros Préstamos y Garantías	0	0	0	0	0
<b>APLICACIONES FINANCIERAS</b>	<b>14.400.000</b>	0	<b>14.400.000</b>	0	0
<b>SERVICIOS Y DESMOTROS PASIVOS</b>	<b>14.400.000</b>	0	<b>14.400.000</b>	0	0
Amortización Oda. Int. Largo Plazo	0	0	0	0	0
Amortización Oda. Int. Corto Plazo	0	0	0	0	0
Préstamos Rec. Sector Privado	14.400.000	0	14.400.000	0	0
Indice Correccion Monetaria	0	0	0	0	0
Préstamos Rec. Gob. Nacional	0	0	0	0	0
Préstamos Rec. Sector Externo	0	0	0	0	0

ES FOTOCOPIA FIEL DEL ORIGINAL

Prof. Ricardo Emilio Rodríguez  
DIRECTORA  
Oficina de Control y Conciliación  
Subsecretaría Legal y Técnica

Rubén Darío G. MARRA  
SECRETARIO  
PODER LEGISLATIVO

Juan José BERGIA  
VICEPRESIDENTE 1°  
PODER LEGISLATIVO



"2018 Año de la Concientización sobre la Violencia de Género # Ni Una Menos-ley 2750-A"

PLANILLA ANEXA A LA LEY Nº **2962 F**

TOTAL DE EROGACIONES CLASIFICACION POR OBJETO DEL GASTO Y FUENTE DE FINANCIAMIENTO  
Importes en Pesos-

JURISDICCION 13: DIRECCION DE VIALIDAD PROVINCIAL

CUENTAS	TOTAL	Tesoro Provin- cial	Rec. Pro- pios	Credi- to In- terno	Credi- to Ex- terno
<b>TOTAL EROGACIONES</b>	<b>2.203.198.000</b>	<b>606.800.000</b>	<b>1.597.398.000</b>	0	0
<b>TOTAL EROGAC.CYTES.Y CAP.</b>	<b>2.203.198.000</b>	<b>606.800.000</b>	<b>1.597.398.000</b>	0	0
<b>EROGACIONES CORRIENTES</b>	<b>653.944.000</b>	<b>606.800.000</b>	<b>48.144.000</b>	0	0
<b>OPERACION</b>	<b>653.944.000</b>	<b>606.800.000</b>	<b>48.144.000</b>	0	0
<b>Personal</b>	<b>604.550.000</b>	<b>604.550.000</b>	0	0	0
110 Personal Permanente	393.823.000	393.823.000	0	0	0
120 Personal Temporario	99.724.000	99.724.000	0	0	0
130 Servicios Extraordinarios	99.317.000	99.317.000	0	0	0
140 Asignaciones Familiares	4.594.000	4.594.000	0	0	0
150 Asistencia Social al Personal	6.642.000	6.642.000	0	0	0
160 Beneficios y Compensaciones	0	0	0	0	0
<b>Bienes y Servicios no Personales</b>	<b>49.144.000</b>	<b>1.600.000</b>	<b>48.144.000</b>	0	0
200 Bienes de Consumo	13.734.000	0	13.734.000	0	0
300 Servicios no Personales	35.210.000	1.600.000	34.410.000	0	0
<b>INTERESES DE LA DEUDA</b>	<b>0</b>	<b>0</b>	<b>0</b>	<b>0</b>	<b>0</b>
711 Interes.Dda Interna a Corto Plazo	0	0	0	0	0
716 Interes.Dda Interna a Largo Plazo	0	0	0	0	0
731 Intereses por Préstamos Sec.Priv.	0	0	0	0	0
735 Interes.Prés.amos del Gob.Nat.	0	0	0	0	0
739 Interes.Préstamos Sector Externo	0	0	0	0	0
710 Com.y O.Glos Dda Int.a Largo Plazo	0	0	0	0	0
<b>TRANSFERENCIAS CORRIENTES</b>	<b>0</b>	<b>0</b>	<b>0</b>	<b>0</b>	<b>0</b>
510 Transf.al S.Priv.p/ Fin. Glos Ctes	0	0	0	0	0
520 Transf.al Sector Pco.p/ Fin.Gl.Ctes.	0	0	0	0	0
550 Transf.al S.Pco Emp.p/Fin.Gl.Ctes.	0	0	0	0	0
570 Transf.Mun.y O.Gob.Prov.p/F.Gl.Ctes.	0	0	0	0	0
580 Transf.a Gob.Extranj.y Org.Internac.	0	0	0	0	0
	<b>1.549.254.000</b>	<b>0</b>	<b>1.549.254.000</b>	<b>0</b>	<b>0</b>
<b>EROGACIONES DE CAPITAL</b>	<b>1.549.254.000</b>	<b>0</b>	<b>1.549.254.000</b>	<b>0</b>	<b>0</b>
<b>INVERSION REAL - Bienes de Uso</b>	<b>0</b>	<b>0</b>	<b>0</b>	<b>0</b>	<b>0</b>
410 Bienes Preexistentes	0	0	0	0	0
421 Const. Bienes Dominio Privado	1.360.874.000	0	1.360.874.000	0	0
422 Const. Bienes Dominio Público	198.480.000	0	198.480.000	0	0
430 Maquinaria y Equipo	100.000	0	100.000	0	0
440 Equipo Militar y de Seguridad	0	0	0	0	0
450 Libros, Revist.y otros elem.Colec.	0	0	0	0	0
460 Obras de Arte	0	0	0	0	0
470 Semovientes	0	0	0	0	0
480 Activos Intangibles	0	0	0	0	0
<b>TRANSFERENCIAS DE CAPITAL</b>	<b>0</b>	<b>0</b>	<b>0</b>	<b>0</b>	<b>0</b>
520 Transf.al S.Priv.p/ Fin. Glos Cap.	0	0	0	0	0
540 Transf.al Sector Pco.p/ Fin.Gl.Cap.	0	0	0	0	0
560 Transf.al S.Pco Emp.p/Fin.Gl.Cap.	0	0	0	0	0
580 Transf.Mun.y O.Gob.Prov.p/F.Gl.Cap.	0	0	0	0	0
590 Transf.a Gob.Extranj.y Org.Internac.	0	0	0	0	0
<b>INVERSION FINANCIERA- Act. Financ.</b>	<b>0</b>	<b>0</b>	<b>0</b>	<b>0</b>	<b>0</b>
610 Aportes de Capital	0	0	0	0	0
620 Préstamos a Corto Plazo	0	0	0	0	0
630 Préstamos a Largo Plazo	0	0	0	0	0
690 Otros Préstamos y Garantías	0	0	0	0	0
<b>APLICACIONES FINANCIERAS</b>	<b>0</b>	<b>0</b>	<b>0</b>	<b>0</b>	<b>0</b>
<b>INVERSION FINANCIERA</b>	<b>0</b>	<b>0</b>	<b>0</b>	<b>0</b>	<b>0</b>
<b>INCREMENTO DE OTROS ACT.FCIEROS</b>	<b>0</b>	<b>0</b>	<b>0</b>	<b>0</b>	<b>0</b>
<b>INCREMENTO DE DISPONIBILIDADES</b>	<b>0</b>	<b>0</b>	<b>0</b>	<b>0</b>	<b>0</b>
450 Incremento de Inv.Fcieros Temporarias	0	0	0	0	0
<b>SERV.DDA.Y DISM.OYROS PASIVOS</b>	<b>0</b>	<b>0</b>	<b>0</b>	<b>0</b>	<b>0</b>
717 Amortizacion Dda. Int.Largo Plazo	0	0	0	0	0
729 Indica Correccion Monet.-Dda.interna	0	0	0	0	0
741 Préstamos Rec.Sector Privado	0	0	0	0	0
744 Indica Correccion Monetaria	0	0	0	0	0
745 Préstamos Rec.Gob.Nacional	0	0	0	0	0
749 Préstamos Rec.Sector Externo	0	0	0	0	0

ES FOTOCOPIA DEL ORIGINAL

Rubén Darío GARRA  
SECRETARIO  
PODER LEGISLATIVO

Prof. Susana Susana Rodríguez  
DIRECTORA  
Dcción. Control y Normalización  
Subsecretaría Legal y Técnica

Juan José BERGIA  
VICEPRESIDENTE 1º  
PODER LEGISLATIVO

PLANILLA ANEXA A LA LEY N° **2962 F**

**TOTAL DE EROGACIONES CLASIFICACION POR OBJETO DEL GASTO Y FUENTE DE FINANCIAMIENTO -Importes en Pesos-**

**JURISDICCION 14: INSTITUTO DE COLONIZACION**

CUENTAS	TOTAL	Tesoro Provin- cial	Rec. Pro- pios	Cred- to In- terno	Cred- to Ex- terno
<b>TOTAL EROGACIONES</b>	<b>178.510.000</b>	<b>138.510.000</b>	<b>40.000.000</b>	0	0
<b>TOTAL EROGAC.GTES.Y CAP.</b>	<b>171.815.000</b>	<b>138.510.000</b>	<b>39.205.000</b>	0	0
<b>EROGACIONES CORRIENTES</b>	<b>168.875.000</b>	<b>138.130.000</b>	<b>39.715.000</b>	0	0
<b>OPERACION</b>	<b>163.575.000</b>	<b>138.130.000</b>	<b>25.415.000</b>	0	0
<b>Personal</b>	<b>134.000.000</b>	<b>134.000.000</b>	0	0	0
110 Personal Permanente	127.672.000	127.672.000	0	0	0
120 Personal Temporario	4.723.000	4.723.000	0	0	0
130 Servicios Extraordinarios	472.000	472.000	0	0	0
140 Asignaciones Familiares	1.133.000	1.133.000	0	0	0
150 Asistencia Social al Personal	0	0	0	0	0
160 Beneficios y Compensaciones	0	0	0	0	0
<b>Bienes y Servicios no Personales</b>	<b>29.575.000</b>	<b>4.160.000</b>	<b>25.415.000</b>	0	0
200 Bienes de Consumo	13.875.000	3.000.000	10.875.000	0	0
300 Servicios no Personales	15.700.000	1.160.000	14.540.000	0	0
<b>INTERESES DE LA DEUDA</b>	<b>0</b>	<b>0</b>	<b>0</b>	<b>0</b>	<b>0</b>
711 Interes.Dda Interna a Corto Plazo	0	0	0	0	0
716 Interes.Dda Interna a Largo Plazo	0	0	0	0	0
731 Intereses por Préstamos Sec.Priv.	0	0	0	0	0
735 Interes.Préstamos del Gob.Nal.	0	0	0	0	0
739 Interes.Préstamos Sector Externo	0	0	0	0	0
718 Com.y O.Gtos Dda Int.a Largo Plazo	0	0	0	0	0
<b>TRANSFERENCIAS CORRIENTES</b>	<b>5.300.000</b>	<b>0</b>	<b>5.300.000</b>	<b>0</b>	<b>0</b>
510 Transf.al S.Priv.p/ Fin.Gtos Ctes	0	0	0	0	0
530 Transf.al Sector Pco.p/ Fin.Gt.Ctes.	0	0	0	0	0
560 Transf.al S.Pco Emp.p/Fin.Gt.Ctes.	5.300.000	0	5.300.000	0	0
570 Transf.Mun.y O.Gob.Prov.p/F.Gt.Ctes.	0	0	0	0	0
590 Transf.a Gob.Extranj.y Org.Internac.	0	0	0	0	0
<b>EROGACIONES DE CAPITAL</b>	<b>2.940.000</b>	<b>350.000</b>	<b>2.590.000</b>	<b>0</b>	<b>0</b>
<b>INVERSION REAL - Bienes de Uso</b>	<b>2.940.000</b>	<b>350.000</b>	<b>2.590.000</b>	<b>0</b>	<b>0</b>
410 Bienes Preexistentes	0	0	0	0	0
421 Const. Bienes Dominio Privado	0	0	0	0	0
422 Const. Bienes Dominio Público	350.000	0	350.000	0	0
430 Maquinaria y Equipo	2.590.000	350.000	2.240.000	0	0
440 Equipo Militar y de Seguridad	0	0	0	0	0
440 Libros, Revist. y otros elem.Colec.	0	0	0	0	0
460 Obras de Arte	0	0	0	0	0
470 Semovientes	0	0	0	0	0
480 Activos Intangibles	0	0	0	0	0
<b>TRANSFERENCIAS DE CAPITAL</b>	<b>0</b>	<b>0</b>	<b>0</b>	<b>0</b>	<b>0</b>
520 Transf.al S.Priv.p/ Fin.Gtos Cap.	0	0	0	0	0
540 Transf.al Sector Pco.p/ Fin.Gt.Cap.	0	0	0	0	0
560 Transf.al S.Pco Emp.p/Fin.Gt.Cap.	0	0	0	0	0
580 Transf.Mun.y O.Gob.Prov.p/F.Gt.Cap.	0	0	0	0	0
593 Transf.a Gob.Extranj.y Org.Internac.	0	0	0	0	0
<b>INVERSION FINANCIERA- Act. Financ.</b>	<b>0</b>	<b>0</b>	<b>0</b>	<b>0</b>	<b>0</b>
610 Aportes de Capital	0	0	0	0	0
620 Préstamos a Corto Plazo	0	0	0	0	0
630 Préstamos a Largo Plazo	0	0	0	0	0
690 Otros Préstamos y Garantías	0	0	0	0	0
<b>APLICACIONES FINANCIERAS</b>	<b>0</b>	<b>0</b>	<b>0</b>	<b>0</b>	<b>0</b>
<b>SERV.DDA.Y DISM.OTROS PASIVOS</b>	<b>0</b>	<b>0</b>	<b>0</b>	<b>0</b>	<b>0</b>
717 Amortizacion Dda. Int.Largo Plazo	0	0	0	0	0
729 Índice Correccion Monet.-Dds.Interna	0	0	0	0	0
741 Préstamos Rec.Sector Privado	0	0	0	0	0
744 Índice Correccion Monetaria	0	0	0	0	0

ES FOTOCOPIA DEL ORIGINAL

**Ruben Darío GAMARRA**  
SECRETARIO  
PODER LEGISLATIVO

**Directora**  
DIRECTORA  
Defensa, Control y Normatización  
Subsecretaría Legal y Técnica

**Juan José BERGLIA**  
VICEPRESIDENTE 1°  
PODER LEGISLATIVO

"2016 Año de la Concientización sobre la Violencia de Género # Ni Una Menos Ley 2750-A"

**PLANILLA ANEXA A LA LEY Nº 2962 F**

**TOTAL DE EROGACIONES CLASIFICACION POR OBJETO DEL GASTO Y FUENTE DE FINANCIAMIENTO**  
-Importes en Pesos-

**JURISDICCION 15: INSTITUTO DE INVESTIG. FORESTALES Y AGROPECUARIAS**

CUENTAS	TOTAL	Tesoro Provin- cial	Rec. Pro- pios	Credi- to In- terno	Credi- to Ex- terno
<b>TOTAL EROGACIONES</b>	<b>25.451.000</b>	<b>17.756.000</b>	<b>7.695.000</b>	0	0
<b>TOTAL EROGAC. CTES. Y CAP.</b>	<b>25.451.000</b>	<b>17.756.000</b>	<b>7.695.000</b>	0	0
<b>EROGACIONES CORRIENTES</b>	<b>24.351.000</b>	<b>17.756.000</b>	<b>6.595.000</b>	0	0
<b>OPERACION</b>	<b>21.351.000</b>	<b>17.756.000</b>	<b>3.585.000</b>	0	0
<b>Personal</b>	<b>8.000.000</b>	<b>8.000.000</b>	0	0	0
110 Personal Permanente	6.521.000	6.521.000	0	0	0
120 Personal Temporario	1.282.000	1.282.000	0	0	0
130 Servicios Extraordinarios	0	0	0	0	0
140 Asignaciones Familiares	158.000	158.000	0	0	0
150 Asistencia Social al Personal	38.000	38.000	0	0	0
160 Beneficios y Compensaciones	0	0	0	0	0
<b>Bienes y Servicios no Personales</b>	<b>13.351.000</b>	<b>9.756.000</b>	<b>3.595.000</b>	0	0
200 Bienes de Consumo	745.000	0	745.000	0	0
300 Servicios no Personales	12.606.000	9.756.000	2.850.000	0	0
<b>INTERESES DE LA DEUDA</b>	<b>0</b>	<b>0</b>	<b>0</b>	<b>0</b>	<b>0</b>
711 Interes. Dda Interna a Corto Plazo	0	0	0	0	0
716 Interes. Dda Interna a Largo Plazo	0	0	0	0	0
721 Intereses por Préstamos Sec. Priv.	0	0	0	0	0
735 Interes Préstamos del Gob. Nac.	0	0	0	0	0
736 Interes. Préstamos Sector Externo	0	0	0	0	0
718 Com. y O. Gtos Dda Int. a Largo Plazo	0	0	0	0	0
<b>TRANSFERENCIAS CORRIENTES</b>	<b>3.000.000</b>	<b>0</b>	<b>3.000.000</b>	0	0
610 Transf. al S. Priv. p/ Fin. Gtos Ctes	0	0	0	0	0
630 Transf. al Sector Pco. p/ Fin. Gl. Ctes.	3.000.000	0	3.000.000	0	0
650 Transf. al S. Pco Emp. p/ Fin. Gl. Ctes.	0	0	0	0	0
670 Transf. Mun. y O. Gob. Prov. p/ F. Gl. Ctes.	0	0	0	0	0
680 Transf. a Gob. Extranj. y Org. Internac.	0	0	0	0	0
<b>EROGACIONES DE CAPITAL</b>	<b>1.100.000</b>	<b>0</b>	<b>1.100.000</b>	0	0
<b>INVERSION REAL - Bienes de Uso</b>	<b>1.100.000</b>	<b>0</b>	<b>1.100.000</b>	0	0
410 Bienes Preexistentes	0	0	0	0	0
421 Const. Bienes Dominio Privado	0	0	0	0	0
422 Const. Bienes Dominio Público	0	0	0	0	0
430 Maquinaria y Equipo	1.100.000	0	1.100.000	0	0
440 Equipo Militar y de Seguridad	0	0	0	0	0
450 Libros, Revistas y otros elem. Colec.	0	0	0	0	0
460 Obras de Arte	0	0	0	0	0
470 Semovientes	0	0	0	0	0
480 Activos Intangibles	0	0	0	0	0
<b>TRANSFERENCIAS DE CAPITAL</b>	<b>0</b>	<b>0</b>	<b>0</b>	<b>0</b>	<b>0</b>
620 Transf. al S. Priv. p/ Fin. Gtos Cap.	0	0	0	0	0
640 Transf. al Sector Pco. p/ Fin. Gl. Cap.	0	0	0	0	0
660 Transf. al S. Pco Emp. p/ Fin. Gl. Cap.	0	0	0	0	0
680 Transf. Mun. y O. Gob. Prov. p/ F. Gl. Cap.	0	0	0	0	0
690 Transf. a Gob. Extranj. y Org. Internac.	0	0	0	0	0
<b>INVERSION FINANCIERA - Act. Financ.</b>	<b>0</b>	<b>0</b>	<b>0</b>	<b>0</b>	<b>0</b>
610 Aportes de Capital	0	0	0	0	0
620 Préstamos a Corto Plazo	0	0	0	0	0
630 Préstamos a Largo Plazo	0	0	0	0	0
690 Otros Préstamos y Garantías	0	0	0	0	0
<b>APLICACIONES FINANCIERAS</b>	<b>0</b>	<b>0</b>	<b>0</b>	<b>0</b>	<b>0</b>
<b>INVERSION FINANCIERA</b>	<b>0</b>	<b>0</b>	<b>0</b>	<b>0</b>	<b>0</b>
<b>INCREMENTO DE OTROS ACT. FINANCIEROS</b>	<b>0</b>	<b>0</b>	<b>0</b>	<b>0</b>	<b>0</b>
<b>INCREMENTO DE DISPONIBILIDADES</b>	<b>0</b>	<b>0</b>	<b>0</b>	<b>0</b>	<b>0</b>
652 Incremento de Inv. Fideicomisos Temporarias	0	0	0	0	0
<b>SERV. DDA Y DISM. OTROS PASIVOS</b>	<b>0</b>	<b>0</b>	<b>0</b>	<b>0</b>	<b>0</b>
717 Amortización Dda. Int. Largo Plazo	0	0	0	0	0
726 Índice Corrección Monet. - Dda. Interna	0	0	0	0	0
741 Préstamos Rec. Sector Privado	0	0	0	0	0
744 Índice Corrección Monetaria	0	0	0	0	0
745 Préstamos Rec. Gob. Nacional	0	0	0	0	0
749 Préstamos Rec. Sector Externo	0	0	0	0	0

ES FOTOCOPIA FEL DEL ORIGINAL

**Rubén Darío GALLARRA**  
SECRETARIO  
PODER LEGISLATIVO

Prof. *[Firma]*  
DIRECTORA  
Dirección de Planeación y Modernización  
del Poder Judicial y Fiscalía

*[Firma]*  
**Juan José BERGIA**  
VICEPRESIDENTE 1º  
PODER LEGISLATIVO





"2018 Año de la Conciliación sobre la Violencia de Género #NiUnaMenos-ley 2750-A"

PLANILLA ANEXA A LA LEY N°

2962F

TOTAL DE EROGACIONES CLASIFICACION POR OBJETO DEL GASTO Y FUENTE DE FINANCIAMIENTO  
-Importes en Pesos-

JURISDICCION 24: ADMINISTRACION PROVINCIAL DEL AGUA

CUENTAS	TOTAL	Tesoro Provin- cial	Rec. Pro- pios	Credi- to In- terno	Credi- to Ex- terno
<b>TOTAL EROGACIONES</b>	<b>377.858.000</b>	<b>357.760.000</b>	<b>20.098.000</b>	0	0
<b>TOTAL EROGAC.CTES.Y CAP.</b>	<b>377.858.000</b>	<b>357.760.000</b>	<b>20.098.000</b>	0	0
<b>EROGACIONES CORRIENTES</b>	<b>339.546.000</b>	<b>338.760.000</b>	<b>786.000</b>	0	0
<b>OPERACION</b>	<b>339.546.000</b>	<b>338.760.000</b>	<b>786.000</b>	0	0
<b>Personal</b>	<b>315.000.000</b>	<b>315.000.000</b>	0	0	0
110 Personal Permanente	247.365.000	247.365.000	0	0	0
120 Personal Temporario	24.883.000	24.883.000	0	0	0
130 Servicios Extraordinarios	33.359.000	33.359.000	0	0	0
140 Asignaciones Familiares	9.290.000	9.290.000	0	0	0
150 Asistencia Social al Personal	0	0	0	0	0
160 Beneficios y Compensaciones	0	0	0	0	0
<b>Bienes y Servicios no Personales</b>	<b>24.546.000</b>	<b>23.760.000</b>	<b>786.000</b>	0	0
200 Bienes de Consumo	6.295.000	5.940.000	355.000	0	0
300 Servicios no Personales	18.251.000	17.820.000	431.000	0	0
<b>INTERESES DE LA DEUDA</b>	0	0	0	0	0
711 Interes.Dda Interna a Corto Plazo	0	0	0	0	0
716 Interes.Dda Interna a Largo Plazo	0	0	0	0	0
721 Intereses por Préstamos Sec.Priv.	0	0	0	0	0
735 Interes.Préstamos del Gob.Nat.	0	0	0	0	0
739 Interes.Préstamos Sector Endemo	0	0	0	0	0
719 Com.y O.Gob Dda Int a Largo Plazo	0	0	0	0	0
<b>TRANSFERENCIAS CORRIENTES</b>	0	0	0	0	0
510 Transf.al S.Priv.p/ Fin.Gtos Ctes	0	0	0	0	0
520 Transf.al Sector Pco.p/ Fin.Gl.Ctes.	0	0	0	0	0
550 Transf.al S.Pco Emp.p/Fin.Gl.Ctes.	0	0	0	0	0
570 Transf.Mun.y O.Gob.Prov.p/Fin.Gl.Ctes.	0	0	0	0	0
590 Transf.a Gob.Extranj.y Org.Internac.	0	0	0	0	0
<b>EROGACIONES DE CAPITAL</b>	<b>38.312.000</b>	<b>19.000.000</b>	<b>19.312.000</b>	0	0
<b>INVERSION REAL - Bienes de Uso</b>	<b>38.312.000</b>	<b>19.000.000</b>	<b>19.312.000</b>	0	0
410 Bienes Preexistentes	0	0	0	0	0
421 Const. Bienes Dominio Privado	0	0	0	0	0
422 Const. Bienes Dominio Público	36.000.000	18.000.000	18.000.000	0	0
430 Maquinaria y Equipo	2.312.000	1.000.000	1.312.000	0	0
440 Equipo Militar y de Seguridad	0	0	0	0	0
450 Libros, Revist.y otros siem.Colec.	0	0	0	0	0
460 Obras de Arte	0	0	0	0	0
470 Semovientes	0	0	0	0	0
480 Activos Intangibles	0	0	0	0	0
<b>TRANSFERENCIAS DE CAPITAL</b>	0	0	0	0	0
520 Transf.al S.Priv.p/ Fin.Gtos Cap.	0	0	0	0	0
540 Transf.al Sector Pco.p/ Fin.Gl.Cap.	0	0	0	0	0
560 Transf.al S.Pco Emp.p/Fin.Gl.Cap.	0	0	0	0	0
580 Transf.Mun.y O.Gob.Prov.p/Fin.Gl.Cap.	0	0	0	0	0
590 Transf.a Gob.Extranj.y Org.Internac.	0	0	0	0	0
<b>INVERSION FINANCIERA- Act. Financ.</b>	0	0	0	0	0
610 Aportes de Capital	0	0	0	0	0
620 Préstamos a Corto Plazo	0	0	0	0	0
630 Préstamos a Largo Plazo	0	0	0	0	0
690 Otros Préstamos y Garantías	0	0	0	0	0
<b>APLICACIONES FINANCIERAS</b>	0	0	0	0	0
<b>INVERSION FINANCIERA</b>	0	0	0	0	0
<b>INCREMENTO DE OTROS ACT.FCIEROS</b>	0	0	0	0	0
<b>INCREMENTO DE DISPONIBILIDADES</b>	0	0	0	0	0
652 Incremento de Inv.Fcieras Temporarias	0	0	0	0	0
<b>SERV.DDA.Y DISM.OTROS PASIVOS</b>	0	0	0	0	0
717 Amortizacion Dda. Int.Largo Plazo	0	0	0	0	0
729 Índice Correccion Monet.-Dda.Interna	0	0	0	0	0
741 Préstamos Rec.Sector Privado	0	0	0	0	0
744 Índice Correccion Monetaria	0	0	0	0	0
745 Préstamos Rec.Gob.Nacional	0	0	0	0	0
749 Préstamos Rec.Sector Externo	0	0	0	0	0

LA FOTOCOPIA FIEL DEL ORIGINAL

Prof. *[Firma]*  
DIRECTORA  
Sección Control y Normalización  
Subsecretaría Legal y Técnica

*[Firma]*  
Ruben Darío CAMARRA  
SECRETARIO  
PODER LEGISLATIVO

*[Firma]*  
Juan José BERGLIA  
VICEPRESIDENTE 1°  
PODER LEGISLATIVO





"2018 Año de la Concientización sobre la Violencia de Género # Ni Una Menos-ley 2750-A"

PLANILLA ANEXA A LA LEY N° 2962 F

TOTAL DE EROGACIONES CLASIFICACION POR OBJETO DEL GASTO Y FUENTE DE FINANCIAMIENTO  
-Importes en Pesos-

JURISDICCION 25: INSTITUTO DEL ABORIGEN CHAQUEÑO

CUENTAS	TOTAL	Tesoro Provin- cial	Rec. Pro- pios	Credi- to In- terno	Credi- to Ex- terno
<b>TOTAL EROGACIONES</b>	<b>129.300.000</b>	<b>129.300.000</b>	<b>0</b>	<b>0</b>	<b>0</b>
<b>TOTAL EROGAC.CTES.Y CAP.</b>	<b>129.300.000</b>	<b>129.300.000</b>	<b>0</b>	<b>0</b>	<b>0</b>
<b>EROGACIONES CORRIENTES</b>	<b>125.300.000</b>	<b>125.300.000</b>	<b>0</b>	<b>0</b>	<b>0</b>
<b>OPERACION</b>	<b>65.300.000</b>	<b>65.300.000</b>	<b>0</b>	<b>0</b>	<b>0</b>
<b>Personal</b>	<b>58.000.000</b>	<b>58.000.000</b>	<b>0</b>	<b>0</b>	<b>0</b>
110 Personal Permanente	54.110.000	54.110.000	0	0	0
120 Personal Temporario	1.300.000	1.300.000	0	0	0
130 Servicios Extraordinarios	590.000	590.000	0	0	0
140 Asignaciones Familiares	1.280.000	1.280.000	0	0	0
150 Asistencia Social al Personal	320.000	320.000	0	0	0
160 Beneficios y Compensaciones	0	0	0	0	0
<b>Bienes y Servicios no Personales</b>	<b>7.300.000</b>	<b>7.300.000</b>	<b>0</b>	<b>0</b>	<b>0</b>
200 Bienes de Consumo	2.300.000	2.300.000	0	0	0
300 Servicios no Personales	5.000.000	5.000.000	0	0	0
<b>INTERESES DE LA DEUDA</b>	<b>0</b>	<b>0</b>	<b>0</b>	<b>0</b>	<b>0</b>
711 Interes.Dda Interna a Corto Plazo	0	0	0	0	0
716 Interes.Dda Interna a Largo Plazo	0	0	0	0	0
731 Intereses por Préstamos Soc.Priv.	0	0	0	0	0
735 Interes.Préstamos del Gob.Nal.	0	0	0	0	0
739 Interes.Préstamos Sector Externo	0	0	0	0	0
718 Com.y O. Gtos Dda Int.a Largo Plazo	0	0	0	0	0
<b>TRANSFERENCIAS CORRIENTES</b>	<b>60.000.000</b>	<b>60.000.000</b>	<b>0</b>	<b>0</b>	<b>0</b>
510 Transf.al S.Priv.p/ Fin. Gtos Ctes	60.000.000	60.000.000	0	0	0
530 Transf.al Sector Pco.p/ Fin.GL Ctes.	0	0	0	0	0
550 Transf.al S.Pco Emp.p/ Fin.GL Ctes.	0	0	0	0	0
570 Transf.Mun.y O.Gob.Prov.p/ F.GL Ctes.	0	0	0	0	0
590 Transf.a Gob.Extranj.y Org.Internac.	0	0	0	0	0
<b>EROGACIONES DE CAPITAL</b>	<b>4.000.000</b>	<b>4.000.000</b>	<b>0</b>	<b>0</b>	<b>0</b>
<b>INVERSION REAL - Bienes de Uso</b>	<b>4.000.000</b>	<b>4.000.000</b>	<b>0</b>	<b>0</b>	<b>0</b>
410 Bienes Preexistentes	0	0	0	0	0
421 Const. Bienes Dominio Privado	0	0	0	0	0
422 Const. Bienes Dominio Público	0	0	0	0	0
430 Maquinaria y Equipo	4.000.000	4.000.000	0	0	0
440 Equipo Militar y de Seguridad	0	0	0	0	0
450 Libros, Revist. y otros alim.Colec.	0	0	0	0	0
460 Obras de Arte	0	0	0	0	0
470 Semovientes	0	0	0	0	0
480 Activos Intangibles	0	0	0	0	0
<b>TRANSFERENCIAS DE CAPITAL</b>	<b>0</b>	<b>0</b>	<b>0</b>	<b>0</b>	<b>0</b>
520 Transf.al S.Priv.p/ Fin.Gtos Cap.	0	0	0	0	0
540 Transf.al Sector Pco.p/ Fin.GL Cap.	0	0	0	0	0
560 Transf.al S.Pco Emp.p/ Fin.GL Cap.	0	0	0	0	0
580 Transf.Mun.y O.Gob.Prov.p/ F.GL Cap.	0	0	0	0	0
593 Transf.a Gob.Extranj.y Org.Internac.	0	0	0	0	0
<b>INVERSION FINANCIERA- AGL.Financ.</b>	<b>0</b>	<b>0</b>	<b>0</b>	<b>0</b>	<b>0</b>
610 Aportes de Capital	0	0	0	0	0
620 Préstamos a Corto Plazo	0	0	0	0	0
630 Préstamos a Largo Plazo	0	0	0	0	0
690 Otros Préstamos y Garantías	0	0	0	0	0
<b>APLICACIONES FINANCIERAS</b>	<b>0</b>	<b>0</b>	<b>0</b>	<b>0</b>	<b>0</b>
<b>INVERSION FINANCIERA</b>	<b>0</b>	<b>0</b>	<b>0</b>	<b>0</b>	<b>0</b>
<b>INCREMENTO DE OTROS ACT.FCIEROS</b>	<b>0</b>	<b>0</b>	<b>0</b>	<b>0</b>	<b>0</b>
<b>INCREMENTO DE DISPONIBILIDADES</b>	<b>0</b>	<b>0</b>	<b>0</b>	<b>0</b>	<b>0</b>
652 Incremento de Inv.Fcieras Temporarias	0	0	0	0	0
<b>SERV.DDA.Y DISM.OTROS PASIVOS</b>	<b>0</b>	<b>0</b>	<b>0</b>	<b>0</b>	<b>0</b>
717 Amortización Dda. Int.Largo Plazo	0	0	0	0	0
720 Índice Corrección Monet.-Dda.Interna	0	0	0	0	0
741 Préstamos Rec.Sector Privado	0	0	0	0	0
744 Índice Corrección Monetaria	0	0	0	0	0
746 Préstamos Rec.Gob.Nacional	0	0	0	0	0
749 Préstamos Rec.Sector Externo	0	0	0	0	0

ES FOTOCOPIA FIEL DEL ORIGINAL

Prof. Ramona Cecilia Rodríguez  
DIRECTORA  
Dcción Contable y Normatización  
Subsecretaría Legal y Técnica

Ruben Darío CAMARRA  
SECRETARIO  
PODER LEGISLATIVO

Juan José BERGLA  
VICEPRESIDENTE 1°  
PODER LEGISLATIVO



"2016 Año de la Concientización sobre la Violencia de Género # Ni Una Menos-ley 2750-A"

PLANILLA ANEXA A LA LEY N° 2962 F

TOTAL DE EROGACIONES CLASIFICACION POR OBJETO DEL GASTO Y FUENTE DE FINANCIAMIENTO  
-Importes en Pesos-

JURISDICCION 34: INSTITUTO DE CULTURA DEL CHACO

CUENTAS	TOTAL	Tesoro Provin- cial	Rec. Pro- pios	Credi- to In- terno	Credi- to Ex- terno
<b>TOTAL EROGACIONES</b>	<b>303.806.000</b>	<b>266.800.000</b>	<b>36.998.000</b>	0	0
<b>TOTAL EROGAC.CTES.Y CAP.</b>	<b>303.806.000</b>	<b>266.800.000</b>	<b>36.998.000</b>	0	0
<b>EROGACIONES CORRIENTES</b>	<b>284.350.000</b>	<b>258.000.000</b>	<b>36.350.000</b>	0	0
<b>OPERACION</b>	<b>224.386.000</b>	<b>223.000.000</b>	<b>1.380.000</b>	0	0
<b>Personal</b>	<b>148.000.000</b>	<b>148.000.000</b>	0	0	0
110 Personal Permanente	118.004.000	118.004.000	0	0	0
120 Personal Temporario	14.498.000	14.498.000	0	0	0
130 Servicios Extraordinarios	7.249.000	7.249.000	0	0	0
140 Asignaciones Familiares	4.349.000	4.349.000	0	0	0
150 Asistencia Social al Personal	2.899.000	2.899.000	0	0	0
180 Beneficios y Compensaciones	0	0	0	0	0
<b>Bienes y Servicios no Personales</b>	<b>70.380.000</b>	<b>76.000.000</b>	<b>1.350.000</b>	0	0
200 Bienes de Consumo	21.800.000	20.400.000	400.000	0	0
300 Servicios no Personales	58.580.000	54.600.000	950.000	0	0
<b>INTERESES DE LA DEUDA</b>	<b>0</b>	<b>0</b>	<b>0</b>	<b>0</b>	<b>0</b>
711 Interes.Dda Interna a Corto Plazo	0	0	0	0	0
716 Interes.Dda Interna a Largo Plazo	0	0	0	0	0
731 Intereses por Préstamos a Sec.Priv	0	0	0	0	0
735 Interes.Préstamos del Gob.Nal	0	0	0	0	0
739 Interes.Préstamos Sector Externo	0	0	0	0	0
719 Comy O.Gob.Dda InLa Largo Plazo	0	0	0	0	0
<b>TRANSFERENCIAS CORRIENTES</b>	<b>70.000.000</b>	<b>35.000.000</b>	<b>35.000.000</b>	<b>0</b>	<b>0</b>
510 Transf.al S.Priv.p/ Fin. Glos Ctes	45.500.000	10.500.000	35.000.000	0	0
520 Transf.al Sector Pco.p/ Fin.Gl.Ctes.	0	0	0	0	0
551 Transf.al S.Pco Emp.p/Fin.Gl.Ctes.	3.500.000	3.500.000	0	0	0
523 Transf. Mun. y O. Gob. Prov.p/ F. Gl.Ctes.	21.000.000	21.000.000	0	0	0
590 Transf. a Gob.Extranj y Org Internac.	0	0	0	0	0
<b>EROGACIONES DE CAPITAL</b>	<b>9.250.000</b>	<b>8.800.000</b>	<b>450.000</b>	<b>0</b>	<b>0</b>
<b>INVERSION REAL - Bienes de Uso</b>	<b>9.250.000</b>	<b>8.800.000</b>	<b>450.000</b>	<b>0</b>	<b>0</b>
410 Bienes Preexistentes	0	0	0	0	0
421 Const. Bienes Dominio Privado	0	0	0	0	0
422 Const. Bienes Dominio Publico	0	0	0	0	0
430 Maquinaria y Equipo	9.250.000	8.800.000	450.000	0	0
440 Equipos Militar y de Seguridad	0	0	0	0	0
450 Libros, Revist y otros elem Colec.	0	0	0	0	0
460 Obras de Arte	0	0	0	0	0
470 Semovientes	0	0	0	0	0
480 Activos Intangibles	0	0	0	0	0
<b>TRANSFERENCIAS DE CAPITAL</b>	<b>0</b>	<b>0</b>	<b>0</b>	<b>0</b>	<b>0</b>
520 Transf.al S.Priv.p/ Fin.Glos Cap.	0	0	0	0	0
540 Transf.al Sector Pco p/ Fin.Gl.Cap.	0	0	0	0	0
560 Transf.al S.Pco Emp.p/Fin.Gl.Cap.	0	0	0	0	0
566 Transf. Mun. y O. Gob. Prov.p/ F. Gl.Cap.	0	0	0	0	0
593 Transf. a Gob.Extranj y Org.Internac.	0	0	0	0	0
<b>INVERSION FINANCIERA- Act.Financ.</b>	<b>0</b>	<b>0</b>	<b>0</b>	<b>0</b>	<b>0</b>
610 Aportes de Capital	0	0	0	0	0
620 Préstamos a Corto Plazo	0	0	0	0	0
630 Préstamos a Largo Plazo	0	0	0	0	0
690 Otros Préstamos y Garantías	0	0	0	0	0
<b>APLICACIONES FINANCIERAS</b>	<b>0</b>	<b>0</b>	<b>0</b>	<b>0</b>	<b>0</b>
<b>INVERSION FINANCIERA</b>	<b>0</b>	<b>0</b>	<b>0</b>	<b>0</b>	<b>0</b>
<b>INCREMENTO DE OTROS ACT.FCIERO</b>	<b>0</b>	<b>0</b>	<b>0</b>	<b>0</b>	<b>0</b>
<b>INCREMENTO DE DISPONIBILIDADES</b>	<b>0</b>	<b>0</b>	<b>0</b>	<b>0</b>	<b>0</b>
652 Incremento de Inv.Fcieras Temporarias	0	0	0	0	0
<b>SERV.DDA.Y DISM.OTROS PASIVOS</b>	<b>0</b>	<b>0</b>	<b>0</b>	<b>0</b>	<b>0</b>
717 Amortizacion Dda. Int.Largo Plazo	0	0	0	0	0
720 Indice Correccion Monet.-Dda.Interna	0	0	0	0	0
741 Préstamos Rec.Sector Privado	0	0	0	0	0
744 Indice Correccion Monetaria	0	0	0	0	0
745 Préstamos Rec.Gob.Nacional	0	0	0	0	0
749 Préstamos Rec.Sector Externo	0	0	0	0	0

COPIA FOTOCOPIA DEL ORIGINAL

Prof. Mariana Cecilia Rodríguez  
DIRECTORA  
División General y Normalización  
Subsecretaría Legal y Técnica

Rubén Darío GARRA  
SECRETARIO  
PODER LEGISLATIVO

Juan José BERGLIA  
VICEPRESIDENTE 1°  
PODER LEGISLATIVO



"2018 Año de la Condensación sobre la Violencia de Género # Ni Una Menos Ley 2750-A"

PLANILLA ANEXA A LA LEY N°

2962F

TOTAL DE EROGACIONES CLASIFICACION POR OBJETO DEL GASTO Y FUENTE DE FINANCIAMIENTO  
-Importes en Pesos-

JURISDICCION 35: ADMINISTRACION TRIBUTARIA PROVINCIAL

CUENTAS	TOTAL	Tesoro Provin- cial	Rec. Pro- pios	Credi- to In- terno	Credi- to Ex- terno
<b>TOTAL EROGACIONES</b>	<b>597.220.000</b>	<b>597.220.000</b>	0	0	0
<b>TOTAL EROGAC. CTES. Y CAP.</b>	<b>597.220.000</b>	<b>597.220.000</b>	0	0	0
<b>EROGACIONES CORRIENTES</b>	<b>588.220.000</b>	<b>588.220.000</b>	0	0	0
<b>OPERACION</b>	<b>588.220.000</b>	<b>588.220.000</b>	0	0	0
<b>Personal</b>	<b>429.000.000</b>	<b>429.000.000</b>	0	0	0
110 Personal Permanente	421.637.000	421.637.000	0	0	0
120 Personal Temporario	0	0	0	0	0
130 Servicios Extraordinarios	4.383.000	4.383.000	0	0	0
140 Asignaciones Familiares	2.361.000	2.361.000	0	0	0
150 Asistencia Social al Personal	203.000	203.000	0	0	0
160 Beneficios y Compensaciones	416.000	416.000	0	0	0
<b>Bienes y Servicios no Personales</b>	<b>159.220.000</b>	<b>159.220.000</b>	0	0	0
200 Bienes de Consumo	17.920.000	17.920.000	0	0	0
300 Servicios no Personales	141.300.000	141.300.000	0	0	0
<b>INTERESES DE LA DEUDA</b>	<b>0</b>	<b>0</b>	0	0	0
711 Interes. Dda Interna a Corto Plazo	0	0	0	0	0
716 Interes. Dda Interna a Largo Plazo	0	0	0	0	0
731 Intereses por Préstamos Sec. Priv.	0	0	0	0	0
726 Interes. Préstamos del Gob. Nat.	0	0	0	0	0
739 Interes. Préstamos Sector externo	0	0	0	0	0
718 Com. y O. Otros Dda Int. a Largo Plazo	0	0	0	0	0
<b>TRANSFERENCIAS CORRIENTES</b>	<b>0</b>	<b>0</b>	0	0	0
510 Transf. al S. Priv. p/ Fin. Otros Ctes	0	0	0	0	0
530 Transf. al Sector Pco. p/ Fin. Gl. Ctes.	0	0	0	0	0
560 Transf. al S. Pco. Emp. p/ Fin. Gl. Ctes.	0	0	0	0	0
570 Transf. Mun. y O. Gob. Prov. p/ F. Gl. Ctes.	0	0	0	0	0
580 Transf. a Gob. Extranj. y Org. Internac.	0	0	0	0	0
<b>EROGACIONES DE CAPITAL</b>	<b>9.000.000</b>	<b>9.000.000</b>	0	0	0
<b>INVERSION REAL - Bienes de Uso</b>	<b>9.000.000</b>	<b>9.000.000</b>	0	0	0
410 Bienes Preexistentes	0	0	0	0	0
421 Const. Bienes Dominio Privado	0	0	0	0	0
422 Const. Bienes Dominio Público	4.000.000	4.000.000	0	0	0
430 Maquinaria y Equipo	5.000.000	5.000.000	0	0	0
440 Equipo Militar y de Seguridad	0	0	0	0	0
450 Libros, Revist. y otros elem. Colec.	0	0	0	0	0
460 Obras de Arte	0	0	0	0	0
470 Semovientes	0	0	0	0	0
480 Activos Intangibles	0	0	0	0	0
<b>TRANSFERENCIAS DE CAPITAL</b>	<b>0</b>	<b>0</b>	0	0	0
520 Transf. al S. Priv. p/ Fin. Gl. Cap.	0	0	0	0	0
540 Transf. al Sector Pco. p/ Fin. Gl. Cap.	0	0	0	0	0
560 Transf. al S. Pco. Emp. p/ Fin. Gl. Cap.	0	0	0	0	0
580 Transf. Mun. y O. Gob. Prov. p/ F. Gl. Cap.	0	0	0	0	0
580 Transf. a Gob. Extranj. y Org. Internac.	0	0	0	0	0
<b>INVERSION FINANCIERA - Act. Financ.</b>	<b>0</b>	<b>0</b>	0	0	0
610 Aportes de Capital	0	0	0	0	0
620 Préstamos a Corto Plazo	0	0	0	0	0
630 Préstamos a Largo Plazo	0	0	0	0	0
690 Otros Préstamos y Garantías	0	0	0	0	0
<b>APLICACIONES FINANCIERAS</b>	<b>0</b>	<b>0</b>	0	0	0
<b>INVERSION FINANCIERA</b>	<b>0</b>	<b>0</b>	0	0	0
<b>INCREMENTO DE OTROS ACT. FINANCIEROS</b>	<b>0</b>	<b>0</b>	0	0	0
<b>INCREMENTO DE DISPONIBILIDADES</b>	<b>0</b>	<b>0</b>	0	0	0
650 Incremento de Inv. Financ. Temporarias	0	0	0	0	0
<b>SERV. DDA. Y DISM. OTROS PASIVOS</b>	<b>0</b>	<b>0</b>	0	0	0
717 Amortizacion Dda. Int. Largo Plazo	0	0	0	0	0
729 Índice Corrección Monet. - Dda. Interna	0	0	0	0	0
741 Préstamos Rec. Sector Privado	0	0	0	0	0
744 Índice Corrección Monetaria	0	0	0	0	0
745 Préstamos Rec. Gob. Nacional	0	0	0	0	0
749 Préstamos Rec. Sector Externo	0	0	0	0	0

COPIA FIEL

Prof. *[Firma]*  
DIRECTORA  
Sección: Contratación y Normalización  
Subsistema Legal y Técnica

*[Firma]*  
Rubén Darío GARRA  
SECRETARIO  
PODER LEGISLATIVO

*[Firma]*  
Juan José BERGIA  
VICEPRESIDENTE 1º  
PODER LEGISLATIVO



"2016 Año de la Conciliación sobre la Violencia de Género # Ni Una Menos-ley 2750-A"

PLANILLA ANEXA A LA LEY Nº **2962 F**

TOTAL DE EROGACIONES CLASIFICACION POR OBJETO DEL GASTO Y FUENTE DE FINANCIAMIENTO  
-Importes en Pesos-

JURISDICCION 37: INSTITUTO PROVINCIAL PANCLUSION DE PERSONAS CON DISCAPACIDAD

CUENTAS	TOTAL	Tesoro Provin- cial	Rec. Pro- pios	Credi- to In- terno	Credi- to Ex- terno
<b>TOTAL EROGACIONES</b>	<b>51.400.000</b>	<b>51.400.000</b>	0	0	0
<b>TOTAL EROGAC.CTES.Y CAP.</b>	<b>51.400.000</b>	<b>51.400.000</b>	0	0	0
<b>EROGACIONES CORRIENTES</b>	<b>50.400.000</b>	<b>50.400.000</b>	0	0	0
<b>OPERACION</b>	<b>38.400.000</b>	<b>38.400.000</b>	0	0	0
<b>Personal</b>	<b>25.000.000</b>	<b>25.000.000</b>	0	0	0
110 Personal Permanente	20.371.000	20.371.000	0	0	0
120 Personal Temporario	3.344.000	3.344.000	0	0	0
130 Servicios Extraordinarios	843.000	843.000	0	0	0
140 Asignaciones Familiares	96.000	96.000	0	0	0
150 Asistencia Social al Personal	346.000	346.000	0	0	0
160 Beneficios y Compensaciones	0	0	0	0	0
<b>Bienes y Servicios no Personales</b>	<b>13.400.000</b>	<b>13.400.000</b>	0	0	0
200 Bienes de Consumo	1.350.000	1.350.000	0	0	0
300 Servicios no Personales	2.050.000	2.050.000	0	0	0
<b>INTERESES DE LA DEUDA</b>	<b>0</b>	<b>0</b>	0	0	0
711 Interes.Dda Interna a Corto Plazo	0	0	0	0	0
715 Interes.Dda Interna a Largo Plazo	0	0	0	0	0
731 Intereses por Préstamos Sec.Priv.	0	0	0	0	0
735 Interes.Préstamos del Gob.Nal.	0	0	0	0	0
739 Interes.Préstamos Sector Externo	0	0	0	0	0
718 Com.y C.Gtas Dda Int. a Largo Plazo	0	0	0	0	0
<b>TRANSFERENCIAS CORRIENTES</b>	<b>12.000.000</b>	<b>12.000.000</b>	0	0	0
510 Transf.al S.Priv.p/ Fin. Gtas Ctes	12.000.000	12.000.000	0	0	0
530 Transf.al Sector Pco.p/ Fin.Gl.Ctas.	0	0	0	0	0
550 Transf.al S.Pco Emp.p/Fin.Gl.Ctas.	0	0	0	0	0
570 Transf.Mun.y O.Gob.Prov.p/F.Gl.Ctas.	0	0	0	0	0
580 Transf.a Gob.Extranj.y Org.Internac.	0	0	0	0	0
<b>EROGACIONES DE CAPITAL</b>	<b>1.000.000</b>	<b>1.000.000</b>	0	0	0
<b>INVERSION REAL - Bienes de Uso</b>	<b>1.000.000</b>	<b>1.000.000</b>	0	0	0
410 Bienes Preexistentes	0	0	0	0	0
421 Const. Bienes Dominio Privado	0	0	0	0	0
422 Const. Bienes Dominio Público	0	0	0	0	0
430 Maquinaria y Equipo	1.000.000	1.000.000	0	0	0
440 Equipo Militar y de Seguridad	0	0	0	0	0
450 Libros, Revist.y otros alem.Colec.	0	0	0	0	0
460 Obras de Arte	0	0	0	0	0
470 Semovientes	0	0	0	0	0
480 Activos Intangibles	0	0	0	0	0
<b>TRANSFERENCIAS DE CAPITAL</b>	<b>0</b>	<b>0</b>	0	0	0
520 Transf.al S.Priv.p/ Fin.Gtas Cap.	0	0	0	0	0
540 Transf.al Sector Pco.p/ Fin.Gl.Cap.	0	0	0	0	0
560 Transf.al S.Pco Emp.p/Fin.Gl.Cap.	0	0	0	0	0
580 Transf.Mun.y O.Gob.Prov.p/F.Gl.Cap.	0	0	0	0	0
583 Transf.a Gob.Extranj.y Org.Internac.	0	0	0	0	0
<b>INVERSION FINANCIERA- Act. Financ.</b>	<b>0</b>	<b>0</b>	0	0	0
610 Aportes de Capital	0	0	0	0	0
620 Préstamos a Corto Plazo	0	0	0	0	0
630 Préstamos a Largo Plazo	0	0	0	0	0
680 Otros Préstamos y Garantías	0	0	0	0	0
<b>APLICACIONES FINANCIERAS</b>	<b>0</b>	<b>0</b>	0	0	0
<b>INVERSION FINANCIERA</b>	<b>0</b>	<b>0</b>	0	0	0
<b>INCREMENTO DE OTROS ACT.FCIEROS</b>	<b>0</b>	<b>0</b>	0	0	0
<b>INCREMENTO DE DISPONIBILIDADES</b>	<b>0</b>	<b>0</b>	0	0	0
652 Incremento de Inv.Fcieras Temporarias	0	0	0	0	0
<b>SERV.DDA.Y DISM.OTROS PASIVOS</b>	<b>0</b>	<b>0</b>	0	0	0
717 Amortización Dda. Int.Largo Plazo	0	0	0	0	0
729 Indices Correccion Monet.-Dda.Interna	0	0	0	0	0
741 Préstamos Rec.Sector Privado	0	0	0	0	0
744 Indices Correccion Monetaria	0	0	0	0	0
745 Préstamos Rec.Gob.Nacional	0	0	0	0	0
749 Préstamos Rec.Sector Externo	0	0	0	0	0

ES FOTOCOPIA FIEL DEL ORIGINAL

*Rubén Darío G. MARRA*  
SECRETARIO  
PODER LEGISLATIVO

*Prof. Estelita Beatriz Rodríguez*  
DIRECTORA  
División General de Normalización  
Subsecretaría Legal y Técnica

*Juan José BERGLIA*  
VICEPRESIDENTE 1º  
PODER LEGISLATIVO



PLANILLA ANEXA A LA LEY N° 2962F

TOTAL DE EROGACIONES CLASIFICACION POR OBJETO DEL GASTO Y FUENTE DE FINANCIAMIENTO -Importes en Pesos-

JURISDICCION 39: ADMINISTRACION PUERTO DE BARRANQUERAS

CUENTAS	TOTAL	Tesoro Provin- cial	Rec. Pro- pios	Credi- to In- tamo	Credi- to Ex- terno
<b>TOTAL EROGACIONES</b>	<b>58.750.000</b>	<b>46.750.000</b>	<b>12.000.000</b>	0	0
<b>TOTAL EROGACIONES CORRIENTES Y CAP.</b>	<b>58.750.000</b>	<b>46.750.000</b>	<b>12.000.000</b>	0	0
<b>EROGACIONES CORRIENTES</b>	<b>54.400.000</b>	<b>46.400.000</b>	<b>8.000.000</b>	0	0
<b>OPERACION</b>	<b>54.400.000</b>	<b>46.400.000</b>	<b>8.000.000</b>	0	0
<b>Personal</b>	<b>43.000.000</b>	<b>38.000.000</b>	<b>5.000.000</b>	0	0
110 Personal Permanente	38.138.000	33.702.000	4.434.000	0	0
120 Personal Temporal	0	0	0	0	0
130 Servicios Extraordinarios	2.571.000	2.272.000	289.000	0	0
140 Asignaciones Familiares	950.000	845.000	111.000	0	0
150 Asistencia Social al Personal	1.337.000	1.181.000	156.000	0	0
160 Beneficios y Compensaciones	0	0	0	0	0
<b>Bienes y Servicios no Personales</b>	<b>11.400.000</b>	<b>8.400.000</b>	<b>3.000.000</b>	0	0
200 Bienes de Consumo	4.800.000	3.380.000	1.500.000	0	0
300 Servicios no Personales	6.600.000	5.040.000	1.500.000	0	0
<b>INTERESES DE LA DEUDA</b>	<b>0</b>	<b>0</b>	<b>0</b>	<b>0</b>	<b>0</b>
711 Interes. Dda Interna a Corto Plazo	0	0	0	0	0
715 Interes. Dda Interna a Largo Plazo	0	0	0	0	0
731 Intereses por Préstamos Sec. Priv.	0	0	0	0	0
735 Interes. Préstamos del Gob. Nat.	0	0	0	0	0
739 Interes. Préstamos Sector Externo	0	0	0	0	0
718 Com. y O. Glos. Dda Int. a Largo Plazo	0	0	0	0	0
<b>TRANSFERENCIAS CORRIENTES</b>	<b>0</b>	<b>0</b>	<b>0</b>	<b>0</b>	<b>0</b>
510 Transf. al S. Priv. p/ Fin. Glos. Cies.	0	0	0	0	0
530 Transf. al Sector Pco. p/ Fin. Gl. Cies.	0	0	0	0	0
550 Transf. al S. Pco. Emp. p/ Fin. Gl. Cies.	0	0	0	0	0
570 Transf. Mun. y O. Gob. Prov. p/ F. Gl. Cies.	0	0	0	0	0
590 Transf. a Gob. Extranj. y Org. Internac.	0	0	0	0	0
<b>EROGACIONES DE CAPITAL</b>	<b>4.350.000</b>	<b>350.000</b>	<b>4.000.000</b>	0	0
<b>INVERSION REAL - Bienes de Uso</b>	<b>4.350.000</b>	<b>350.000</b>	<b>4.000.000</b>	0	0
410 Bienes Preexistentes	0	0	0	0	0
421 Const. Bienes Dominio Privado	0	0	0	0	0
422 Const. Bienes Dominio Público	0	0	0	0	0
430 Maquinaria y Equipo	4.350.000	350.000	4.000.000	0	0
440 Equipo Militar y de Seguridad	0	0	0	0	0
450 Libros, Revist. y otros elem. Coler.	0	0	0	0	0
460 Obras de Arte	0	0	0	0	0
470 Semovientes	0	0	0	0	0
480 Activos Intangibles	0	0	0	0	0
<b>TRANSFERENCIAS DE CAPITAL</b>	<b>0</b>	<b>0</b>	<b>0</b>	<b>0</b>	<b>0</b>
520 Transf. al S. Priv. p/ Fin. Glos. Cap.	0	0	0	0	0
540 Transf. al Sector Pco. p/ Fin. Gl. Cap.	0	0	0	0	0
560 Transf. al S. Pco. Emp. p/ Fin. Gl. Cap.	0	0	0	0	0
580 Transf. Mun. y O. Gob. Prov. p/ F. Gl. Cap.	0	0	0	0	0
590 Transf. a Gob. Extranj. y Org. Internac.	0	0	0	0	0
<b>INVERSION FINANCIERA- Act. Financ.</b>	<b>0</b>	<b>0</b>	<b>0</b>	<b>0</b>	<b>0</b>
610 Aportes de Capital	0	0	0	0	0
620 Préstamos a Corto Plazo	0	0	0	0	0
630 Préstamos a Largo Plazo	0	0	0	0	0
690 Otros Préstamos y Garantías	0	0	0	0	0
<b>APLICACIONES FINANCIERAS</b>	<b>0</b>	<b>0</b>	<b>0</b>	<b>0</b>	<b>0</b>
<b>INVERSION FINANCIERA</b>	<b>0</b>	<b>0</b>	<b>0</b>	<b>0</b>	<b>0</b>
<b>INCREMENTO DE OTROS ACT. FINANCIEROS</b>	<b>0</b>	<b>0</b>	<b>0</b>	<b>0</b>	<b>0</b>
<b>INCREMENTO DE DISPONIBILIDADES</b>	<b>0</b>	<b>0</b>	<b>0</b>	<b>0</b>	<b>0</b>
657 Incremento de Inv. Fideicomisos Temporarias	0	0	0	0	0
<b>SERV. DDA. Y DISM. OTROS PASIVOS</b>	<b>0</b>	<b>0</b>	<b>0</b>	<b>0</b>	<b>0</b>
717 Amortizacion Dda. Int. Largo Plazo	0	0	0	0	0
729 Índice Corrección Monet. Dda. Interna	0	0	0	0	0
741 Préstamos Rec. Sector Privado	0	0	0	0	0
749 Índice Corrección Monetaria	0	0	0	0	0
740 Préstamos Rec. Gob. Nacional	0	0	0	0	0
749 Préstamos Rec. Sector Externo	0	0	0	0	0

ES FOTOCOPIA FIEL DEL ORIGINAL

Prof. *[Firma]*  
DIRECTORA  
Dpto. de Gestión y Normación  
Subsecretaría Legal y Técnica

*[Firma]*  
Rubén Darío GARRA  
SECRETARIO  
PODER LEGISLATIVO

*[Firma]*  
Juan José BERGLI  
VICEPRESIDENTE 1º  
PODER LEGISLATIVO



"2018 Año de la Concientización sobre la Violencia de Género # Ni Una Menos Ley 4750"

2962 F

PLANILLA ANEXA A LA LEY N°  
TOTAL DE EROGACIONES CLASIFICACION POR OBJETO DEL GASTO Y FUENTE DE FINANCIAMIENTO  
-Importes en Pesos-

JURISDICCION 42: INSTITUTO DE TURISMO DEL CHACO

CUENTAS	TOTAL	Tesoro Provin- cial	Rec. Pro- pios	Credi- to In- terno	Credi- to Ex- terno
<b>TOTAL EROGACIONES</b>	<b>72.910.000</b>	<b>72.910.000</b>	0	0	0
<b>TOTAL EROGACIONES Y CAP.</b>	<b>72.910.000</b>	<b>72.910.000</b>	0	0	0
<b>EROGACIONES CORRIENTES</b>	<b>69.910.000</b>	<b>69.910.000</b>	0	0	0
<b>OPERACION</b>	<b>49.910.000</b>	<b>49.910.000</b>	0	0	0
<b>Personal</b>	<b>17.000.000</b>	<b>17.000.000</b>	0	0	0
110 Personal Permanente	14.677.000	14.677.000	0	0	0
120 Personal Temporario	1.593.000	1.593.000	0	0	0
130 Servicios Extraordinarios	371.000	371.000	0	0	0
140 Asignaciones Familiares	159.000	159.000	0	0	0
150 Asistencia Social al Personal	0	0	0	0	0
160 Beneficios y Compensaciones	0	0	0	0	0
<b>Bienes y Servicios no Personales</b>	<b>32.910.000</b>	<b>32.910.000</b>	0	0	0
200 Bienes de Consumo	9.350.000	9.350.000	0	0	0
300 Servicios no Personales	23.560.000	23.560.000	0	0	0
<b>INTERESES DE LA DEUDA</b>	<b>0</b>	<b>0</b>	0	0	0
711 Interes. Oda Interna a Corto Plazo	0	0	0	0	0
716 Interes. Oda Interna a Largo Plazo	0	0	0	0	0
731 Intereses por Préstamos Sec. Priv.	0	0	0	0	0
735 Interes. Préstamos del Gob. Nal.	0	0	0	0	0
738 Interes. Préstamos Sector Externo	0	0	0	0	0
718 Com. y O. Oda. Oda. Int. a Largo Plazo	0	0	0	0	0
<b>TRANSFERENCIAS CORRIENTES</b>	<b>20.000.000</b>	<b>20.000.000</b>	0	0	0
510 Transf. al S. Priv. p/ Fin. Gtos. Gtes	400.000	400.000	0	0	0
530 Transf. al Sector Pco. p/ Fin. Gt. Ctes.	0	0	0	0	0
550 Transf. al S. Pco. Emp. p/ Fin. Gt. Ctes.	15.000.000	15.000.000	0	0	0
570 Transf. Mun. y O. Gob. Prov. p/ F. Gt. Ctes.	4.600.000	4.600.000	0	0	0
590 Transf. a Gob. Extranj. y Org. Internac.	0	0	0	0	0
<b>EROGACIONES DE CAPITAL</b>	<b>3.000.000</b>	<b>3.000.000</b>	0	0	0
<b>INVERSION REAL - Bienes de Uso</b>	<b>3.000.000</b>	<b>3.000.000</b>	0	0	0
410 Bienes Preexistentes	0	0	0	0	0
421 Const. Bienes Dominio Privado	0	0	0	0	0
422 Const. Bienes Dominio Publico	0	0	0	0	0
430 Maquinaria y Equipo	3.000.000	3.000.000	0	0	0
440 Equipo Militar y de Seguridad	0	0	0	0	0
450 Libros, Revist. y otros elem. Colec.	0	0	0	0	0
460 Obras de Arte	0	0	0	0	0
470 Semovientes	0	0	0	0	0
480 Activos Intangibles	0	0	0	0	0
<b>TRANSFERENCIAS DE CAPITAL</b>	<b>0</b>	<b>0</b>	0	0	0
520 Transf. al S. Priv. p/ Fin. Gtos. Cap.	0	0	0	0	0
540 Transf. al Sector Pco. p/ Fin. Gt. Cap.	0	0	0	0	0
560 Transf. al S. Pco. Emp. p/ Fin. Gt. Cap.	0	0	0	0	0
580 Transf. Mun. y O. Gob. Prov. p/ F. Gt. Cap.	0	0	0	0	0
590 Transf. a Gob. Extranj. y Org. Internac.	0	0	0	0	0
<b>INVERSION FINANCIERA - Act. Financ.</b>	<b>0</b>	<b>0</b>	0	0	0
610 Aportes de Capital	0	0	0	0	0
620 Préstamos a Corto Plazo	0	0	0	0	0
630 Préstamos a Largo Plazo	0	0	0	0	0
690 Otros Préstamos y Garantías	0	0	0	0	0
<b>APLICACIONES FINANCIERAS</b>	<b>0</b>	<b>0</b>	0	0	0
<b>INVERSION FINANCIERA</b>	<b>0</b>	<b>0</b>	0	0	0
<b>INCREMENTO DE OTROS ACT. FINANCIEROS</b>	<b>0</b>	<b>0</b>	0	0	0
<b>INCREMENTO DE DISPONIBILIDADES</b>	<b>0</b>	<b>0</b>	0	0	0
652 Incremento de Inv. Fideicomisos Temporarias	0	0	0	0	0
<b>SERV. DEUDA Y DISM. OTROS PASIVOS</b>	<b>0</b>	<b>0</b>	0	0	0
717 Amortizacion Oda. Int. Largo Plazo	0	0	0	0	0
726 Indice Correccion Monet. - Oda. Interna	0	0	0	0	0
741 Préstamos Rec. Sector Privado	0	0	0	0	0
744 Indice Correccion Monetaria	0	0	0	0	0
745 Préstamos Rec. Gob. Nacional	0	0	0	0	0
749 Préstamos Rec. Sector Externo	0	0	0	0	0

ES FOTOCOPIA FIEL DEL ORIGINAL

Prof. Emma Geatrix Rodríguez  
DIRECTORA  
Sección Contabilidad Normativa  
Subsecretaría Legal y Técnica

Rubén Darío G. MARRA  
SECRETARIO  
PODER LEGISLATIVO

Juan José BERGLY  
VICEPRESIDENTE 1°  
PODER LEGISLATIVO



PLANILLA ANEXA A LA LEY N° **2962 F**

TOTAL DE EROGACIONES CLASIFICACIÓN POR OBJETO DEL GASTO Y FUENTE DE FINANCIAMIENTO  
-Importes en Pesos-

JURISDICCION 48: INSTITUTO DEL DEPORTE CHAQUEÑO

CUENTAS	TOTAL	Tesoro Provin- cial	Rec. Pro- pios	Credi- to In- terno	Credi- to Ex- terno
<b>TOTAL EROGACIONES</b>	<b>185.137.000</b>	<b>143.137.000</b>	<b>42.000.000</b>	0	0
<b>TOTAL EROGAC. CTES. Y CAP.</b>	<b>185.137.000</b>	<b>143.137.000</b>	<b>42.000.000</b>	0	0
<b>EROGACIONES CORRIENTES</b>	<b>164.787.000</b>	<b>142.787.000</b>	<b>42.000.000</b>	0	0
<b>OPERACION</b>	<b>69.487.000</b>	<b>57.487.000</b>	<b>12.000.000</b>	0	0
<b>Personal</b>	<b>49.000.000</b>	<b>49.000.000</b>	0	0	0
110 Personal Permanente	42.599.000	42.599.000	0	0	0
120 Personal Temporario	2.373.000	2.373.000	0	0	0
130 Servicios Extraordinarios	3.262.000	3.262.000	0	0	0
140 Asignaciones Familiares	474.000	474.000	0	0	0
150 Asistencia Social al Personal	292.000	292.000	0	0	0
160 Beneficios y Compensaciones	0	0	0	0	0
<b>Bienes y Servicios no Personales</b>	<b>20.487.000</b>	<b>8.487.000</b>	<b>12.000.000</b>	0	0
200 Bienes de Consumo	3.394.000	3.394.000	0	0	0
300 Servicios no Personales	17.092.200	5.092.200	12.000.000	0	0
<b>INTERESES DE LA DEUDA</b>	<b>0</b>	<b>0</b>	<b>0</b>	<b>0</b>	<b>0</b>
711 Interes. Dda Interna a Corto Plazo	0	0	0	0	0
716 Interes. Dda Interna a Largo Plazo	0	0	0	0	0
731 Intereses por Préstamos Sec. Priv	0	0	0	0	0
735 Interes. Préstamos del Gob. Nal.	0	0	0	0	0
739 Interes. Préstamos Sector Externo	0	0	0	0	0
710 Con. y O. Ctes Dda Int a Largo Plazo	0	0	0	0	0
<b>TRANSFERENCIAS CORRIENTES</b>	<b>115.300.000</b>	<b>85.300.000</b>	<b>30.000.000</b>	0	0
510 Transf. al S. Priv. p/ Fin. Gtos Ctes	78.650.000	48.650.000	30.000.000	0	0
550 Transf. al Sector Pco. p/ Fin. Gt. Ctes.	0	0	0	0	0
560 Transf. al S. Pco Emp. p/ Fin. Gt. Ctes.	21.990.000	21.990.000	0	0	0
570 Transf. Mun. y O. Gob. Prov. p/ F. Gt. Ctes.	14.660.000	14.660.000	0	0	0
580 Transf. a Gob. Extranj. y Org. Internac.	0	0	0	0	0
<b>EROGACIONES DE CAPITAL</b>	<b>350.000</b>	<b>350.000</b>	0	0	0
<b>INVERSION REAL - Bienes de Uso</b>	<b>350.000</b>	<b>350.000</b>	0	0	0
410 Bienes Preexistentes	0	0	0	0	0
421 Const. Bienes Dominio Privado	0	0	0	0	0
422 Const. Bienes Dominio Público	0	0	0	0	0
430 Maquinaria y Equipo	350.000	350.000	0	0	0
440 Equipo Militar y de Seguridad	0	0	0	0	0
450 Libros, Revistas y otros elem. Colec.	0	0	0	0	0
460 Obras de Arte	0	0	0	0	0
470 Semovientes	0	0	0	0	0
480 Activos Intangibles	0	0	0	0	0
<b>TRANSFERENCIAS DE CAPITAL</b>	<b>0</b>	<b>0</b>	<b>0</b>	<b>0</b>	<b>0</b>
520 Transf. al S. Priv. p/ Fin. Gtos Cap.	0	0	0	0	0
540 Transf. al Sector Pco. p/ Fin. Gt. Cap.	0	0	0	0	0
560 Transf. al S. Pco Emp. p/ Fin. Gt. Cap.	0	0	0	0	0
580 Transf. Mun. y O. Gob. Prov. p/ F. Gt. Cap.	0	0	0	0	0
593 Transf. a Gob. Extranj. y Org. Internac.	0	0	0	0	0
<b>INVERSION FINANCIERA - Act. Financ.</b>	<b>0</b>	<b>0</b>	<b>0</b>	<b>0</b>	<b>0</b>
610 Aportes de Capital	0	0	0	0	0
620 Préstamos a Corto Plazo	0	0	0	0	0
630 Préstamos a Largo Plazo	0	0	0	0	0
640 Otros Préstamos y Garantías	0	0	0	0	0
<b>APLICACIONES FINANCIERAS</b>	<b>0</b>	<b>0</b>	<b>0</b>	<b>0</b>	<b>0</b>
<b>INVERSION FINANCIERA</b>	<b>0</b>	<b>0</b>	<b>0</b>	<b>0</b>	<b>0</b>
<b>INCREMENTO DE OTROS ACT. FINANCIEROS</b>	<b>0</b>	<b>0</b>	<b>0</b>	<b>0</b>	<b>0</b>
<b>INCREMENTO DE DISPONIBILIDADES</b>	<b>0</b>	<b>0</b>	<b>0</b>	<b>0</b>	<b>0</b>
652 Incremento de Inv. Financ. Temporarias	0	0	0	0	0
<b>SERV. ODA Y DISM. OTROS PASIVOS</b>	<b>0</b>	<b>0</b>	<b>0</b>	<b>0</b>	<b>0</b>
717 Amortización Dda. Int. Largo Plazo	0	0	0	0	0
729 Índice Corrección Monet. - Dda. Internas	0	0	0	0	0
741 Préstamos Rec. Sector Privado	0	0	0	0	0
744 Índice Corrección Monetaria	0	0	0	0	0
745 Préstamos Rec. Gob. Nacional	0	0	0	0	0
749 Préstamos Rec. Sector Externo	0	0	0	0	0

ES FOTOCOPIA FIEL DEL ORIGINAL

Prof. *[Firma]*  
DIRECTORA  
Dcción. Control y Normatización  
Subsecretaría Legal y Técnica

*[Firma]*  
Rubén Darío GAMARRA  
SECRETARIO  
PODER LEGISLATIVO

*[Firma]*  
Juan José BERGLIA  
VICEPRESIDENTE 1º  
PODER LEGISLATIVO



"2018 Año de la Conciliación sobre la Violencia de Género # Ni Una Menos-ley 2750-A"

PLANILLA ANEXA A LA LEY Nº 2962 F

TOTAL DE EROGACIONES CLASIFICACION POR OBJETO DEL GASTO Y FUENTE DE FINANCIAMIENTO  
-Importes en Pesos-

JURISDICCION 48: ESCUELA DE GOBIERNO

CUENTAS	TOTAL	Tesoro Provin- cial	Rec. Pro- pios	Credi- to In- terno	Credi- to Ex- terno
<b>TOTAL EROGACIONES</b>	<b>9.890.000</b>	<b>9.890.000</b>	0	0	0
<b>TOTAL EROGAC. CTES. Y CAP.</b>	<b>9.890.000</b>	<b>9.890.000</b>	0	0	0
<b>EROGACIONES CORRIENTES</b>	<b>9.600.000</b>	<b>9.600.000</b>	0	0	0
<b>OPERACIÓN</b>	<b>2.800.000</b>	<b>2.800.000</b>	0	0	0
<b>Personal</b>	<b>1.800.000</b>	<b>1.800.000</b>	0	0	0
110 Personal Permanente	1.711.000	1.711.000	0	0	0
120 Personal Temporal	79.000	79.000	0	0	0
130 Servicios Extraordinarios	0	0	0	0	0
140 Asignaciones Familiares	10.000	10.000	0	0	0
150 Asistencia Social al Personal	0	0	0	0	0
160 Beneficios y Compensaciones	0	0	0	0	0
<b>Bienes y Servicios no Personales</b>	<b>1.000.000</b>	<b>1.000.000</b>	0	0	0
200 Bienes de Consumo	250.000	250.000	0	0	0
300 Servicios no Personales	750.000	750.000	0	0	0
<b>INTERESES DE LA DEUDA</b>	<b>0</b>	<b>0</b>	0	0	0
711 Interes. Dda. Interna a Corto Plazo	0	0	0	0	0
714 Interes. Dda. Interna a Largo Plazo	0	0	0	0	0
731 Intereses por Préstamos Soc. Priv.	0	0	0	0	0
735 Interes. Préstamos del Gob. Nat.	0	0	0	0	0
736 Interes. Préstamos Sector Externo	0	0	0	0	0
718 Com. y O. Glos. Dda. Int. a Largo Plazo	0	0	0	0	0
<b>TRANSFERENCIAS CORRIENTES</b>	<b>6.800.000</b>	<b>6.800.000</b>	0	0	0
510 Transf. al S. Priv. p/ Fin. Glos. Ctes.	0	0	0	0	0
530 Transf. al Sector Pco. p/ Fin. Gl. Ctes.	0	0	0	0	0
550 Transf. al S. Pco. Emp. p/ Fin. Gl. Ctes.	6.800.000	6.800.000	0	0	0
570 Transf. Mun. y O. Gob. Prov. p/ F. Gl. Ctes.	0	0	0	0	0
580 Transf. a Gob. Extranj. y Org. Internac.	0	0	0	0	0
<b>EROGACIONES DE CAPITAL</b>	<b>290.000</b>	<b>290.000</b>	0	0	0
<b>INVERSION REAL - Bienes de Uso</b>	<b>290.000</b>	<b>290.000</b>	0	0	0
410 Bienes Preexistentes	0	0	0	0	0
421 Const. Bienes Dominio Privado	0	0	0	0	0
422 Const. Bienes Dominio Público	0	0	0	0	0
430 Maquinaria y Equipo	290.000	290.000	0	0	0
440 Equipo Militar y de Seguridad	0	0	0	0	0
460 Libros, Revist. y otros elem. Colec.	0	0	0	0	0
460 Obras de Arte	0	0	0	0	0
470 Semovientes	0	0	0	0	0
480 Activos Intangibles	0	0	0	0	0
<b>TRANSFERENCIAS DE CAPITAL</b>	<b>0</b>	<b>0</b>	0	0	0
520 Transf. al S. Priv. p/ Fin. Glos. Cap.	0	0	0	0	0
540 Transf. al Sector Pco. p/ Fin. Gl. Cap.	0	0	0	0	0
560 Transf. al S. Pco. Emp. p/ Fin. Gl. Cap.	0	0	0	0	0
580 Transf. Mun. y O. Gob. Prov. p/ F. Gl. Cap.	0	0	0	0	0
588 Transf. a Gob. Extranj. y Org. Internac.	0	0	0	0	0
<b>INVERSION FINANCIERA- Act. Financ.</b>	<b>0</b>	<b>0</b>	0	0	0
610 Aportes de Capital	0	0	0	0	0
620 Préstamos a Corto Plazo	0	0	0	0	0
630 Préstamos a Largo Plazo	0	0	0	0	0
650 Otros Préstamos y Garantías	0	0	0	0	0
<b>APLICACIONES FINANCIERAS</b>	<b>0</b>	<b>0</b>	0	0	0
<b>INVERSION FINANCIERA</b>	<b>0</b>	<b>0</b>	0	0	0
<b>INCREMENTO DE OTROS ACT. FCIERO</b>	<b>0</b>	<b>0</b>	0	0	0
<b>INCREMENTO DE DISPONIBILIDADES</b>	<b>0</b>	<b>0</b>	0	0	0
652 Incremento de Inv. Federales Temporarias	0	0	0	0	0
<b>SERV. DDA. Y DÍSM. OTROS PASIVOS</b>	<b>0</b>	<b>0</b>	0	0	0
717 Amortización Dda. Int. Largo Plazo	0	0	0	0	0
728 Índice Corrección Monet. - Dda. Interna	0	0	0	0	0
741 Préstamos Rec. Sector Privado	0	0	0	0	0
744 Índice Corrección Monetaria	0	0	0	0	0
745 Préstamos Rec. Gob. Nacional	0	0	0	0	0
749 Préstamos Rec. Sector Externo	0	0	0	0	0

FOTOCOPIA FIEL DEL ORIGINAL

Rubén Darío GARRA  
SECRETARIO  
PODER LEGISLATIVO

Prof. Juan José Bercia  
DIRECCION  
Div. de Conciliación y Normalización  
Subsecretaría Legal y Técnica

Juan José BERCIA  
VICEPRESIDENTE 1º  
PODER LEGISLATIVO



"2018 Año de la Concientización sobre la Violencia de Género" Nº 11111 - Mens. Ley 2750-A"

PLANILLA ANEXA A LA LEY Nº 2962

TOTAL DE EROGACIONES POR OBJETO DEL GASTO Y FUENTE DE FINANCIAMIENTO  
Importes en Pesos.

JURISDICCION 50: COMITÉ PROVINCIAL PARA LA PREVENCIÓN DE LA TORTURA

CUENTAS	TOTAL	Tesoro Provin- cial	Rec. Pro- pios	Credi- to In- terno	Credi- to Ex- terno
<b>TOTAL EROGACIONES</b>	<b>17.000.000</b>	<b>17.000.000</b>	0	0	0
<b>TOTAL EROGAC. CTES. Y CAP.</b>	<b>17.000.000</b>	<b>17.000.000</b>	0	0	0
<b>EROGACIONES CORRIENTES</b>	<b>15.000.000</b>	<b>15.000.000</b>	0	0	0
<b>OPERACIÓN</b>	<b>15.000.000</b>	<b>15.000.000</b>	0	0	0
<b>Personal</b>	<b>8.000.000</b>	<b>8.000.000</b>	0	0	0
110 Personal Permanente	0	0	0	0	0
120 Personal Temporario	0	0	0	0	0
130 Servicios Extraordinarios	0	0	0	0	0
140 Asignaciones Familiares	0	0	0	0	0
150 Asistencia Social al Personal	0	0	0	0	0
160 Beneficios y Compensaciones	0	0	0	0	0
<b>Bienes y Servicios no Personales</b>	<b>8.000.000</b>	<b>8.000.000</b>	0	0	0
200 Bienes de Consumo	1.000.000	1.000.000	0	0	0
300 Servicios no Personales	7.000.000	7.000.000	0	0	0
<b>INTERESES DE LA DEUDA</b>	0	0	0	0	0
711 Interes. Dda Interna a Corto Plazo	0	0	0	0	0
716 Interes. Dda Interna a Largo Plazo	0	0	0	0	0
731 Intereses por Préstamos Rec. Priv.	0	0	0	0	0
735 Interes. Préstamos del Gob. Nat.	0	0	0	0	0
739 Interes. Préstamos Sector Externo	0	0	0	0	0
748 Com. y O. Gtos Dda Int. a Largo Plazo	0	0	0	0	0
<b>TRANSFERENCIAS CORRIENTES</b>	0	0	0	0	0
510 Transf. al S. Priv. p/ Fin. Gtos Ctes	0	0	0	0	0
520 Transf. al Sector Pco. p/ Fin. Gt. Ctes.	0	0	0	0	0
530 Transf. al S. Pco Emp. p/ Fin. Gt. Ctes.	0	0	0	0	0
570 Transf. Mun. y O. Gob. Prov. p/ F. Gt. Ctes.	0	0	0	0	0
580 Transf. a Gob. Extranj. y Org. Internac.	0	0	0	0	0
<b>EROGACIONES DE CAPITAL</b>	<b>2.000.000</b>	<b>2.000.000</b>	0	0	0
<b>INVERSION REAL - Bienes de Uso</b>	<b>2.000.000</b>	<b>2.000.000</b>	0	0	0
410 Bienes Preexistentes	0	0	0	0	0
421 Const. Bienes Dominio Privado	0	0	0	0	0
422 Const. Bienes Dominio Público	0	0	0	0	0
430 Maquinaria y Equipo	2.000.000	2.000.000	0	0	0
440 Equipo Militar y de Seguridad	0	0	0	0	0
450 Libros, Revist. y otros elem. Colec.	0	0	0	0	0
460 Obras de Arte	0	0	0	0	0
470 Semovientes	0	0	0	0	0
480 Activos Intangibles	0	0	0	0	0
<b>TRANSFERENCIAS DE CAPITAL</b>	0	0	0	0	0
520 Transf. al S. Priv. p/ Fin. Gtos Cap.	0	0	0	0	0
540 Transf. al Sector Pco. p/ Fin. Gt. Cap.	0	0	0	0	0
560 Transf. al S. Pco Emp. p/ Fin. Gt. Cap.	0	0	0	0	0
580 Transf. Mun. y O. Gob. Prov. p/ F. Gt. Cap.	0	0	0	0	0
593 Transf. a Gob. Extranj. y Org. Internac.	0	0	0	0	0
<b>INVERSION FINANCIERA - Act. Financ.</b>	0	0	0	0	0
610 Aportes de Capital	0	0	0	0	0
620 Préstamos a Corto Plazo	0	0	0	0	0
630 Préstamos a Largo Plazo	0	0	0	0	0
690 Otros Préstamos y Garantías	0	0	0	0	0
<b>APLICACIONES FINANCIERAS</b>	0	0	0	0	0
<b>INVERSION FINANCIERA</b>	0	0	0	0	0
<b>INCREMENTO DE OTROS ACT. FCIER</b>	0	0	0	0	0
<b>INCREMENTO DE DISPONIBILIDADES</b>	0	0	0	0	0
652 Incremento de Inv. Fcieras Temporarias	0	0	0	0	0
<b>SERV. DDA. Y DISM. OTROS PASIVOS</b>	0	0	0	0	0
717 Amortización Dda. Int. Largo Plazo	0	0	0	0	0
729 Índice Corrección Monet. Dda. Interna	0	0	0	0	0
741 Préstamos Rec. Sector Privado	0	0	0	0	0
744 Índice Corrección Monetaria	0	0	0	0	0
746 Préstamos Rec. Gob. Nacional	0	0	0	0	0
749 Préstamos Rec. Sector Externo	0	0	0	0	0

ES FOTOCOPIA FIEL DEL ORIGINAL

Prof. Carlos Gustavo Rodríguez  
SECRETARIO  
Dpto. de Estudios y Reestructuración  
Administrativa Legal y Técnica

Rubén Darío CAMARRA  
SECRETARIO  
PODER LEGISLATIVO

Juan José BERGLIA  
VICEPRESIDENTE 1º  
PODER LEGISLATIVO

"2018 Año de la Concientización sobre la Violencia de Género # Ni Una Menos Ley 2750-A"

PLANILLA ANEXA A LA LEY N° 2962 F

TOTAL DE EROGACIONES POR OBJETO DEL GASTO Y FUENTE DE FINANCIAMIENTO  
Importes en Pesos-

JURISDICCION 51: INSTITUTO PROVINCIAL ADMINISTRACION PUBLICA

CUENTAS	TOTAL	Tercio Provin- cial	Rec. Pro- pios	Credi- to In- terno	Credi- to Ex- terno
<b>TOTAL EROGACIONES</b>	<b>24.524.000</b>	<b>24.524.000</b>	0	0	0
<b>TOTAL EROGAC. CTES. Y CAP.</b>	<b>24.524.000</b>	<b>24.524.000</b>	0	0	0
<b>EROGACIONES CORRIENTES</b>	<b>24.244.000</b>	<b>24.244.000</b>	0	0	0
<b>OPERACION</b>	<b>24.244.000</b>	<b>24.244.000</b>	0	0	0
<b>Personal</b>	<b>20.090.000</b>	<b>20.090.000</b>	0	0	0
110 Personal Permanente	16.465.000	16.465.000	0	0	0
120 Personal Temporario	3.074.000	3.074.000	0	0	0
130 Servicios Extraordinarios	367.000	367.000	0	0	0
140 Asignaciones Familiares	94.000	94.000	0	0	0
150 Asistencia Social al Personal	0	0	0	0	0
160 Beneficios y Compensaciones	0	0	0	0	0
<b>Bienes y Servicios no Personales</b>	<b>4.244.000</b>	<b>4.244.000</b>	0	0	0
200 Bienes de Consumo	1.000.000	1.000.000	0	0	0
300 Servicios no Personales	3.244.000	3.244.000	0	0	0
<b>INTERESES DE LA DEUDA</b>	<b>0</b>	<b>0</b>	0	0	0
711 Interes. Dda Interna a Corto Plazo	0	0	0	0	0
715 Interes. Dda Interna a Largo Plazo	0	0	0	0	0
716 Com. y O. Glos Dda Int. a Largo Plazo	0	0	0	0	0
731 Intereses por Préstamos Sec. Priv.	0	0	0	0	0
735 Interes. Préstamos del Gob. Nac.	0	0	0	0	0
739 Interes. Préstamos Sector Externo	0	0	0	0	0
<b>TRANSFERENCIAS CORRIENTES</b>	<b>0</b>	<b>0</b>	0	0	0
510 Transf. al S. Priv. p/ Fin. Glos Ctes	0	0	0	0	0
550 Transf. al Sector Pco. p/ Fin. Gt. Ctes.	0	0	0	0	0
555 Transf. al S. Pco Emp. p/ Fin. Gt. Ctes.	0	0	0	0	0
570 Transf. Mun. y O. Gob. Prov. p/ F. Gt. Ctes.	0	0	0	0	0
580 Transf. a Gob. Extranj. y Org. Internac.	0	0	0	0	0
<b>EROGACIONES DE CAPITAL</b>	<b>280.000</b>	<b>280.000</b>	0	0	0
<b>INVERSION REAL - Bienes de Uso</b>	<b>280.000</b>	<b>280.000</b>	0	0	0
410 Bienes Preexistentes	0	0	0	0	0
421 Const. Bienes Dominio Privado	0	0	0	0	0
422 Const. Bienes Dominio Publico	0	0	0	0	0
430 Maquinaria y Equipo	250.000	250.000	0	0	0
440 Equipo Militar y de Seguridad	0	0	0	0	0
450 Libros, Revist. y otros elem. Colec.	30.000	30.000	0	0	0
460 Obras de Arte	0	0	0	0	0
470 Semovientes	0	0	0	0	0
480 Activos Intangibles	0	0	0	0	0
<b>TRANSFERENCIAS DE CAPITAL</b>	<b>0</b>	<b>0</b>	0	0	0
520 Transf. al S. Priv. p/ Fin. Glos Cap.	0	0	0	0	0
540 Transf. al Sector Pco. p/ Fin. Gt. Cap.	0	0	0	0	0
560 Transf. al S. Pco Emp. p/ Fin. Gt. Cap.	0	0	0	0	0
580 Transf. Mun. y O. Gob. Prov. p/ F. Gt. Cap.	0	0	0	0	0
590 Transf. a Gob. Extranj. y Org. Internac.	0	0	0	0	0
<b>INVERSION FINANCIERA - Act. Financ.</b>	<b>0</b>	<b>0</b>	0	0	0
610 Aportes de Capital	0	0	0	0	0
620 Préstamos a Corto Plazo	0	0	0	0	0
630 Préstamos a Largo Plazo	0	0	0	0	0
690 Otros Préstamos y Garantías	0	0	0	0	0
<b>APLICACIONES FINANCIERAS</b>	<b>0</b>	<b>0</b>	0	0	0
<b>INVERSION FINANCIERA</b>	<b>0</b>	<b>0</b>	0	0	0
<b>INCREMENTO DE OTROS ACT. FINANCIEROS</b>	<b>0</b>	<b>0</b>	0	0	0
<b>INCREMENTO DE DISPONIBILIDADES</b>	<b>0</b>	<b>0</b>	0	0	0
652 Incremento de Inv. Financ. Temporarias	0	0	0	0	0
<b>SERV. DDA. Y DISM. OTROS PASIVOS</b>	<b>0</b>	<b>0</b>	0	0	0
717 Amortizacion Dda. Int. Largo Plazo	0	0	0	0	0
729 Indica Correccion Monet. - Dda. Interna	0	0	0	0	0
741 Préstamos Rec. Sector Privado	0	0	0	0	0
744 Indica Correccion Monetaria	0	0	0	0	0
745 Préstamos Rec. Gob. Nacional	0	0	0	0	0
749 Préstamos Rec. Sector Externo	0	0	0	0	0

ES FOTOCOPIA FIEL DEL ORIGINAL

Rubén Darío TAMARRA  
SECRETARIO  
PODER LEGISLATIVO

DIRECTORA  
Dedición: Controlador y Normalización  
del Presupuesto General y Gastos

Juan José BERGIA  
VICEPRESIDENTE 1°  
PODER LEGISLATIVO

"2018 Año de la Concientización sobre la Violencia de Género # Ni Una Menos-July 27/2018"

**PLANILLA ANEXA A LA LEY Nº 2962 F**

**TOTAL DE EROGACIONES POR OBJETO DEL GASTO Y FUENTE DE FINANCIAMIENTO**  
Importes en Pesos-

**JURISDICCION 62: INSTITUTO DESARROLLO RURAL Y AGRICULTURA FAMILIAR**

CUENTAS	TOTAL	Tesoro Provin- cial	Rec. Pro- pios	Credi- to In- terno	Credi- to Ex- terno
<b>TOTAL EROGACIONES</b>	<b>88.170.000</b>	<b>17.960.000</b>	<b>70.220.000</b>	<b>0</b>	<b>0</b>
<b>TOTAL EROGAC. CTES. Y CAP.</b>	<b>88.170.000</b>	<b>17.960.000</b>	<b>70.220.000</b>	<b>0</b>	<b>0</b>
<b>EROGACIONES CORRIENTES</b>	<b>86.170.000</b>	<b>15.960.000</b>	<b>70.220.000</b>	<b>0</b>	<b>0</b>
<b>OPERACION</b>	<b>14.200.000</b>	<b>14.200.000</b>	<b>0</b>	<b>0</b>	<b>0</b>
<b>Personal</b>	<b>6.200.000</b>	<b>6.200.000</b>	<b>0</b>	<b>0</b>	<b>0</b>
110 Personal Permanente	6.159.000	6.159.000	0	0	0
120 Personal Temporal	0	0	0	0	0
130 Servicios Extraordinarios	31.000	31.000	0	0	0
140 Asignaciones Familiares	0	0	0	0	0
160 Asistencia Social al Personal	10.000	10.000	0	0	0
160 Beneficios y Compensaciones	0	0	0	0	0
<b>Bienes y Servicios no Personales</b>	<b>8.000.000</b>	<b>8.000.000</b>	<b>0</b>	<b>0</b>	<b>0</b>
200 Bienes de Consumo	3.200.000	3.200.000	0	0	0
300 Servicios no Personales	4.800.000	4.800.000	0	0	0
<b>INTERESES DE LA DEUDA</b>	<b>0</b>	<b>0</b>	<b>0</b>	<b>0</b>	<b>0</b>
711 Interes. Dda Interna a Corto Plazo	0	0	0	0	0
715 Interes. Dda Interna a Largo Plazo	0	0	0	0	0
731 Intereses por Préstamos Sec. Priv	0	0	0	0	0
735 Interes. Préstamos del Gob. Nat.	0	0	0	0	0
739 Interes. Préstamos Sector Externo	0	0	0	0	0
716 Com. y O. Gtos. Dda Int. a Largo Plazo	0	0	0	0	0
<b>TRANSFERENCIAS CORRIENTES</b>	<b>71.970.000</b>	<b>1.750.000</b>	<b>70.220.000</b>	<b>0</b>	<b>0</b>
510 Transf. al S. Priv. p/ Fin. Gtos Ctas	0	0	0	0	0
530 Transf. al Sector Pco. p/ Fin. GL Ctas.	0	0	0	0	0
550 Transf. al S. Pco. Emp. p/ Fin. GL Ctas.	71.970.000	1.750.000	70.220.000	0	0
570 Transf. Mun. y O. Gob. Prov. p/ F. GL Ctas.	0	0	0	0	0
590 Transf. a Gob. Extranj. y Org. Internac.	0	0	0	0	0
<b>EROGACIONES DE CAPITAL</b>	<b>2.000.000</b>	<b>2.000.000</b>	<b>0</b>	<b>0</b>	<b>0</b>
<b>INVERSION REAL - Bienes de Uso</b>	<b>2.000.000</b>	<b>2.000.000</b>	<b>0</b>	<b>0</b>	<b>0</b>
410 Bienes Preexistentes	0	0	0	0	0
421 Const. Bienes Dominio Privado	0	0	0	0	0
422 Const. Bienes Dominio Público	0	0	0	0	0
430 Maquinaria y Equipo	2.000.000	2.000.000	0	0	0
440 Equipo Militar y de Seguridad	0	0	0	0	0
450 Libros, Revistas y otros elem. Colec.	0	0	0	0	0
460 Obras de Arte	0	0	0	0	0
470 Semovientes	0	0	0	0	0
480 Activos Intangibles	0	0	0	0	0
<b>TRANSFERENCIAS DE CAPITAL</b>	<b>0</b>	<b>0</b>	<b>0</b>	<b>0</b>	<b>0</b>
520 Transf. al S. Priv. p/ Fin. Gtos Cap.	0	0	0	0	0
530 Transf. al Sector Pco. p/ Fin. GL Cap.	0	0	0	0	0
560 Transf. al S. Pco. Emp. p/ Fin. GL Cap.	0	0	0	0	0
580 Transf. Mun. y O. Gob. Prov. p/ F. GL Cap.	0	0	0	0	0
590 Transf. a Gob. Extranj. y Org. Internac.	0	0	0	0	0
<b>INVERSION FINANCIERA - Act. Financ.</b>	<b>0</b>	<b>0</b>	<b>0</b>	<b>0</b>	<b>0</b>
610 Aportes de Capital	0	0	0	0	0
620 Préstamos a Corto Plazo	0	0	0	0	0
630 Préstamos a Largo Plazo	0	0	0	0	0
660 Otros Préstamos y Garantías	0	0	0	0	0
<b>APLICACIONES FINANCIERAS</b>	<b>0</b>	<b>0</b>	<b>0</b>	<b>0</b>	<b>0</b>
<b>INVERSION FINANCIERA</b>	<b>0</b>	<b>0</b>	<b>0</b>	<b>0</b>	<b>0</b>
<b>INCREMENTO DE OTROS ACT. FICIER</b>	<b>0</b>	<b>0</b>	<b>0</b>	<b>0</b>	<b>0</b>
<b>INCREMENTO DE DISPONIBILIDADES</b>	<b>0</b>	<b>0</b>	<b>0</b>	<b>0</b>	<b>0</b>
652 Incremento de Inv. Ficticias Temporarias	0	0	0	0	0
<b>SERV. DDA. Y DISM. OTROS PASIVOS</b>	<b>0</b>	<b>0</b>	<b>0</b>	<b>0</b>	<b>0</b>
717 Amortización Dda. Int. Largo Plazo	0	0	0	0	0
726 Índice Corrección Monet. - Dda. Interna	0	0	0	0	0
741 Préstamos Rec. Sector Privado	0	0	0	0	0
740 Índice Corrección Monetaria	0	0	0	0	0
745 Préstamos Rec. Gob. Nacional	0	0	0	0	0
749 Préstamos Rec. Sector Externo	0	0	0	0	0

COPIA FOTOCOPIA DEL ORIGINAL

**Rubén Darío CAMARRA**  
SECRETARIO  
PODER LEGISLATIVO

**DIRECTORA**  
Dcción. Contratación y Normalización  
Secretaría Legal y Técnica

**Juan José BERGIA**  
VICEPRESIDENTE 1º  
PODER LEGISLATIVO